

# AKDENİZ SU ÜRÜNLERİ VE HAYVANSAL MAMULLER İHRACATÇILARI BİRLİĞİ

AĞUSTOS 2024 İHRACAT RAPORU



## ASHİB

Akdeniz Su Ürünleri ve Hayvansal Mamuller  
İhracatçıları Birliği

Hazırlayan:  
Tarım Sektörleri Şubesi

<https://www.akib.org.tr>



**ASHİB**

AKDENİZ SU ÜRÜNLERİ VE HAYVANSAL MAMULLER İHRACATÇILARI BİRLİĞİ

WWW.AKİB.ORG.TR

**YUMURTA  
SEKTÖRÜ**




**KANATLI ETİ**



**BAĞIRSAK - SAKATAT**



**BALIKLAR VE SU  
ÜRÜNLERİ**



**SÜT VE SÜT  
ÜRÜNLERİ**



## 1-31 AĞUSTOS İHRACAT RAKAMLARI

### SEKTÖREL BAZDA İHRACAT RAKAMLARI -1.000 \$

SEKTÖRLER	TÜRKİYE GENELİ				AKİB				TÜRKİYE GENELİ				AKİB			
	1 - 31 AĞUSTOS				1 - 31 AĞUSTOS				1 OCAK - 31 AĞUSTOS				1 OCAK - 31 AĞUSTOS			
	2023	2024	Değişim ('24/'23)	Pay(24) (%)	2023	2024	Değişim ('24/'23)	Pay(24) (%)	2023	2024	Değişim ('24/'23)	Pay(24) (%)	2023	2024	Değişim ('24/'23)	Pay(24) (%)
<b>I. TARIM</b>	<b>2.802.327</b>	<b>2.862.797</b>	<b>2,2</b>	<b>13,0</b>	<b>396.995</b>	<b>365.170</b>	<b>-8,0</b>	<b>25,9</b>	<b>22.174.099</b>	<b>23.176.460</b>	<b>4,5</b>	<b>13,6</b>	<b>3.236.310</b>	<b>3.253.220</b>	<b>0,5</b>	<b>28,8</b>
<b>A. BİTKİSEL ÜRÜNLER</b>	<b>1.831.398</b>	<b>1.857.985</b>	<b>1,5</b>	<b>8,4</b>	<b>301.385</b>	<b>259.058</b>	<b>-14,0</b>	<b>18,4</b>	<b>14.625.819</b>	<b>15.535.201</b>	<b>6,2</b>	<b>9,1</b>	<b>2.470.370</b>	<b>2.432.374</b>	<b>-1,5</b>	<b>21,5</b>
Hububat, Bakliyat, Yağlı Tohumlar ve Mamulleri	1.112.479	977.748	-12,1	4,4	208.262	151.248	-27,4	10,7	7.695.715	7.766.784	0,9	4,5	1.291.271	1.247.819	-3,4	11,1
Yaş Meyve ve Sebze	157.583	213.855	35,7	1,0	60.765	79.784	31,3	5,7	2.050.102	2.137.347	4,3	1,3	899.507	914.385	1,7	8,1
Meyve Sebze Mamulleri	221.477	225.151	1,7	1,0	15.661	15.773	0,7	1,1	1.479.874	1.739.946	17,6	1,0	116.908	136.904	17,1	1,2
Kuru Meyve ve Mamulleri	115.469	119.216	3,2	0,5	6.641	7.139	7,5	0,5	939.543	1.051.970	12,0	0,6	60.366	68.023	12,7	0,6
Fındık ve Mamulleri	91.384	162.696	78,0	0,7	3.129	2.592	-17,2	0,2	1.055.956	1.545.669	46,4	0,9	26.101	31.662	21,3	0,3
Zeytin ve Zeytinyağı	42.285	55.530	31,3	0,3	4.865	1.757	-63,9	0,1	673.781	552.727	-18,0	0,3	56.238	25.865	-54,0	0,2
Tütün	83.292	98.099	17,8	0,4	1.908	687	-64,0	0,0	631.031	642.794	1,9	0,4	14.826	4.540	-69,4	0,0
Süs Bitkileri ve Mamulleri	7.429	5.689	-23,4	0,0	154	78	-49,3	0,0	99.817	97.963	-1,9	0,1	5.152	3.176	-38,4	0,0
<b>B. HAYVANSAL ÜRÜNLER</b>	<b>293.747</b>	<b>338.634</b>	<b>15,3</b>	<b>1,5</b>	<b>24.633</b>	<b>33.246</b>	<b>35,0</b>	<b>2,4</b>	<b>2.286.998</b>	<b>2.472.469</b>	<b>8,1</b>	<b>1,4</b>	<b>204.004</b>	<b>253.857</b>	<b>24,4</b>	<b>2,2</b>
Su Ürünleri ve Hayvansal Mamuller	293.747	338.634	15,3	1,5	24.633	33.246	35,0	2,4	2.286.998	2.472.469	8,1	1,4	204.004	253.857	24,4	2,2
<b>C. AĞAÇ VE ORMAN ÜRÜNLERİ</b>	<b>677.183</b>	<b>666.177</b>	<b>-1,6</b>	<b>3,0</b>	<b>70.977</b>	<b>72.866</b>	<b>2,7</b>	<b>5,2</b>	<b>5.261.282</b>	<b>5.168.790</b>	<b>-1,8</b>	<b>3,0</b>	<b>561.936</b>	<b>566.988</b>	<b>0,9</b>	<b>5,0</b>
Mobilya, Kağıt ve Orman Ürünleri	677.183	666.177	-1,6	3,0	70.977	72.866	2,7	5,2	5.261.282	5.168.790	-1,8	3,0	561.936	566.988	0,9	5,0
<b>II. SANAYİ</b>	<b>11.148.023</b>	<b>11.547.956</b>	<b>2,6</b>	<b>70,5</b>	<b>1.034.835</b>	<b>1.023.214</b>	<b>-1,1</b>	<b>72,6</b>	<b>117.371.680</b>	<b>119.873.361</b>	<b>2,1</b>	<b>70,2</b>	<b>6.361.993</b>	<b>7.868.373</b>	<b>23,7</b>	<b>69,7</b>
<b>A. TARIMA DAYALI İŞLENMİŞ ÜRÜNLER</b>	<b>1.182.516</b>	<b>1.179.684</b>	<b>-0,2</b>	<b>5,3</b>	<b>94.122</b>	<b>106.241</b>	<b>12,9</b>	<b>7,5</b>	<b>9.302.014</b>	<b>9.088.638</b>	<b>-2,3</b>	<b>5,3</b>	<b>723.169</b>	<b>760.393</b>	<b>5,1</b>	<b>6,7</b>
Tekstil ve Hammaddeleri	781.198	799.686	2,4	3,6	89.269	97.093	8,8	6,9	6.277.502	6.216.164	-1,0	3,6	685.304	711.446	3,8	6,3
Deri ve Deri Mamulleri	167.524	148.508	-11,4	0,7	817	3.414	318,0	0,2	1.325.620	1.036.352	-21,8	0,6	11.381	11.577	1,7	0,1
Halı	233.795	231.490	-1,0	1,0	4.036	5.734	42,1	0,4	1.698.892	1.836.122	8,1	1,1	26.485	37.369	41,1	0,3
<b>B. KİMYEVİ MADDELER VE MAM.</b>	<b>2.659.797</b>	<b>2.579.011</b>	<b>-3,0</b>	<b>11,7</b>	<b>507.531</b>	<b>401.945</b>	<b>-20,8</b>	<b>28,5</b>	<b>19.486.709</b>	<b>20.988.665</b>	<b>7,7</b>	<b>12,3</b>	<b>2.631.439</b>	<b>3.495.278</b>	<b>32,8</b>	<b>31,0</b>
Kimyevi Maddeler ve Mamulleri	2.659.797	2.579.011	-3,0	11,7	507.531	401.945	-20,8	28,5	19.486.709	20.988.665	7,7	12,3	2.631.439	3.495.278	32,8	31,0
<b>C. SANAYİ MAMULLERİ</b>	<b>11.305.709</b>	<b>11.789.261</b>	<b>4,3</b>	<b>53,4</b>	<b>433.183</b>	<b>515.028</b>	<b>18,9</b>	<b>36,6</b>	<b>88.582.957</b>	<b>89.796.058</b>	<b>1,4</b>	<b>52,6</b>	<b>3.007.385</b>	<b>3.612.702</b>	<b>20,1</b>	<b>32,0</b>
Hazırgiyim ve Konfeksiyon	1.668.106	1.672.050	0,2	7,6	30.670	37.640	22,7	2,7	13.202.779	12.027.708	-8,9	7,0	237.470	242.184	2,0	2,1
Otomotiv Endüstrisi	2.725.256	2.715.363	-0,4	12,3	81.187	72.751	-10,4	5,2	22.756.148	23.530.678	3,4	13,8	499.529	593.315	18,8	5,3

Gemi, Yat ve Hizmetleri	304.348	91.779	-69,8	0,4	10.175	19	-99,8	0,0	1.182.162	1.131.149	-4,3	0,7	10.478	7.976	-23,9	0,1
Elektrik ve Elektronik	1.397.591	1.479.819	5,9	6,7	38.538	39.719	3,1	2,8	10.580.326	10.730.295	1,4	6,3	310.219	261.694	-15,6	2,3
Makine ve Aksamları	971.945	978.476	0,7	4,4	41.625	39.972	-4,0	2,8	7.321.941	7.363.206	0,6	4,3	318.964	300.012	-5,9	2,7
Demir ve Demir Dışı Metaller	1.064.599	1.080.820	1,5	4,9	60.342	64.671	7,2	4,6	8.555.621	8.245.899	-3,6	4,8	512.502	491.801	-4,0	4,4
Çelik	1.338.792	1.411.877	5,5	6,4	134.988	220.059	63,0	15,6	9.661.954	10.754.122	11,3	6,3	904.474	1.488.012	64,5	13,2
Çimento Cam Seramik ve Toprak Ürünleri	395.202	364.418	-7,8	1,7	7.837	12.150	55,0	0,9	3.155.234	2.889.577	-8,4	1,7	64.872	58.804	-9,4	0,5
Mücevher	463.279	963.384	107,9	4,4	1.030	294	-71,4	0,0	4.014.296	4.716.243	17,5	2,8	1.878	2.899	54,4	0,0
Savunma ve Havacılık Sanayii	375.763	423.033	12,6	1,9	728	4.143	468,9	0,3	3.404.399	3.738.241	9,8	2,2	8.013	10.383	29,6	0,1
İklimlendirme Sanayii	600.828	608.241	1,2	2,8	26.063	23.611	-9,4	1,7	4.748.095	4.668.939	-1,7	2,7	138.985	155.623	12,0	1,4
<b>III. MADENCİLİK</b>	<b>495.646</b>	<b>523.259</b>	<b>5,6</b>	<b>2,4</b>	<b>21.480</b>	<b>20.713</b>	<b>-3,6</b>	<b>1,5</b>	<b>3.771.325</b>	<b>3.935.479</b>	<b>4,4</b>	<b>2,3</b>	<b>148.736</b>	<b>167.416</b>	<b>12,6</b>	<b>1,5</b>
Madencilik Ürünleri	495.646	523.259	5,6	2,4	21.480	20.713	-3,6	1,5	3.771.325	3.935.479	4,4	2,3	148.736	167.416	12,6	1,5
<b>T O P L A M (TİM*)</b>	<b>18.445.995</b>	<b>18.934.012</b>	<b>2,6</b>	<b>85,8</b>	<b>1.453.311</b>	<b>1.409.097</b>	<b>-3,0</b>	<b>100,0</b>	<b>143.317.104</b>	<b>146.985.301</b>	<b>2,6</b>	<b>86,1</b>	<b>9.747.039</b>	<b>11.289.009</b>	<b>15,8</b>	<b>100,0</b>
İhracatçı Birlikleri Kaydından Muaf İhracat ile Antrepo ve Serbest Bölgeler Farkı	3.110.278	3.128.835	0,6	14,2					21.135.618	23.815.414	12,7	13,9				
<b>GENEL İHRACAT TOPLAMI</b>	<b>21.556.273</b>	<b>22.062.847</b>	<b>2,4</b>	<b>100,0</b>	<b>1.453.311</b>	<b>1.409.097</b>	<b>-3,0</b>	<b>100,0</b>	<b>164.452.722</b>	<b>170.800.715</b>	<b>3,9</b>	<b>100,0</b>	<b>9.747.039</b>	<b>11.289.009</b>	<b>15,8</b>	<b>100,0</b>

**TÜRKİYE GENELİ**  
**SU ÜRÜNLERİ VE HAYVANSAL MAMULLERİ SEKTÖREL**  
**İHRACAT RAKAMLARININ DEĞERLENDİRMESİ**

2024 yılı Ağustos dönemi sektör özelinde ihracat rakamlarına göre; Türkiye su ürünleri ve hayvansal mamulleri ihracatı, 2023 yılının eş değer dönemine kıyasla, % 15,3 oranında artış yaşanarak 338,6 milyon \$ olarak gerçekleşmiştir. Sektörün 2024 yılı Ağustos ayı Türkiye toplam ihracatındaki payı % 1,5 olmuştur.

Akdeniz İhracatçı Birlikleri Genel Sekreterliğinin 2024 yılı Ağustos ayı sektör özelinde ihracat rakamları incelendiğinde ise; 33,2 milyon \$ su ürünleri ve hayvansal mamulleri ihracatı gerçekleştirildiği görülmektedir. Bir önceki yılın eş değer dönemine kıyasla sektör ihracatında % 35 oranında artış yaşanmıştır.

**TÜRKİYE GENELİ**  
**SU ÜRÜNLERİ VE HAYVANSAL MAMULLERİ SEKTÖRÜ**  
**ÜRÜN ÖZELİNDE İHRACAT RAKAMLARININ DEĞERLENDİRMESİ**

Türkiye Geneli Su Ürünleri ve Hayvansal Mamuller Sektörü 2024 yılı Ağustos ayı ürün ihracatı değer açısından incelendiğinde; Balıklar (Taze, soğutulmuş) %20'lik pay ve 69,3 milyon \$ ile ilk sırada, Kümes Hayvanları Etleri ve Sakatları %15'lik pay ve yaklaşık 51,5 milyon \$ ile ikinci sırada yer alırken; Balıklar(Dondurulmuş) %15'lik pay ve 50,2 milyon \$ ile üçüncü sırada yer almaktadır.

NO	ÜRÜN ADI	2023 AĞUSTOS			2024 AĞUSTOS			DEĞİŞİM			PAY	
		KG	TUTAR (USD)	Ortalama Birim Fiyat (USD)	KG	TUTAR (USD)	Ortalama Birim Fiyat (USD)	(%)			(%)	
								KG	TUTAR (USD)	Ortalama Birim Fiyat (USD)	KG	TUTAR (USD)
1	BALIKLAR(TAZE.SOĞUTULMUŞ)	11.308.986	57.223.169	5,06	12.664.324	69.395.017	5,48	11,98	21	8	12	20
2	KÜMES HAYVANLARI.ETLERİ VE SAKATATLARI	37.746.918	60.562.143	1,60	30.037.991	51.499.956	1,71	-20,42	-15	7	28	15
3	BALIKLAR(DONDURULMUŞ)	8.727.845	43.702.473	5,01	8.457.722	50.292.070	5,95	-3,09	15	19	8	15
4	BALIK FİLETOLARI	2.972.079	31.495.797	10,60	3.479.330	36.897.093	10,60	17,07	17	0	3	11
5	KUŞ VE KÜMES HAYVALARI YUMURTALARI	19.401.639	33.031.663	1,70	16.916.347	36.097.365	2,13	-12,81	9	25	16	11
6	PEYNİRLER VE LOR(PEYAZ PEYNİR HARİÇ)	3.535.570	15.912.072	4,50	3.172.993	15.482.237	4,88	-10,26	-3	8	3	5
7	BALIKLARIN VE DENİZ MEMELİLERİNİN YAĞLARI	51	3.725	72,35	2.308.178	13.737.822	5,95	4.482.670,27	368.694	-92	2	4
8	HAZIRLANMIŞ.KONSERVE EDİLMİŞ ET.SAKATAT	5.611.958	9.913.840	1,77	6.733.677	11.057.304	1,64	19,99	12	-7	6	3
9	BAĞIRSAK(KURUTULMUŞ ŞİRDENLER)	1.284.169	5.121.556	3,99	1.364.959	7.259.983	5,32	6,29	42	33	1	2
10	HAZIRLANMIŞ.KONSERVE VE DONDURLMUŞ BALIKLAR	600.707	3.417.151	5,69	1.010.051	6.865.719	6,80	68,14	101	19	1	2
11	ETTEN SAKATATTAN YAPILMIŞ SOSİS	3.117.544	5.011.524	1,61	4.385.086	6.786.904	1,55	40,66	35	-4	4	2
12	PEYNİR ALTI SUYU	3.582.900	2.629.031	0,73	7.659.148	6.102.854	0,80	113,77	132	9	7	2
13	CANLI KÜMES HAYVANLARI	2.147.186	3.450.046	1,61	2.839.368	5.766.218	2,03	32,24	67	26	3	2
14	SÜT TOZU	236.716	629.093	2,66	1.409.169	3.363.168	2,39	495,30	435	-10	1	1
15	YUMUŞAKÇA VE OMURGASIZLAR	210.980	2.452.344	11,62	292.065	3.208.940	10,99	38,43	31	-5	0	1
16	BALIKLAR(KURUTULMUŞ. TUZLANMIŞ VEYA SALAMURA)	334.863	4.337.877	12,95	253.372	3.104.299	12,25	-24,34	-28	-5	0	1
17	HAZIRLANMIŞ VEYA KONSERVE EDİLMİŞ KABUKLU HAYVANLAR	405.226	4.168.355	10,29	202.839	2.342.367	11,55	-49,94	-44	12	0	1
18	SÜT	1.628.662	2.156.232	1,32	1.298.666	2.095.634	1,61	-20,26	-3	22	1	1
19	YOĞURT	737.562	970.962	1,32	1.085.662	1.640.304	1,51	47,20	69	15	1	0
20	TABIİ BAL	507.117	1.758.522	3,47	360.028	1.287.944	3,58	-29,00	-27	3	0	0

21	ET.SAKATAT.K.DENİZ HAY..YUMUŞAKÇA.İNSAN YEMESİNE UYGUN OLMAYANUNPELLET- KIKIRDAK	1.018.133	1.516.949	1,49	920.783	1.204.372	1,31	-9,56	-21	-12	1	0
22	DİĞER HAYVAN ÜRÜNLERİ.DÖKÜNTÜ VE KILLARI	71.984	630.497	8,76	74.098	801.976	10,82	2,94	27	24	0	0
23	KOYUN VE KEÇİ YAĞLARI	70.260	102.532	1,46	600.409	455.502	0,76	754,55	344	-48	1	0
24	TEREYAĞI	50.414	373.641	7,41	46.465	411.425	8,85	-7,83	10	19	0	0
25	ET.BALIK.KABUKLU HAYVAN.YUMUŞAKÇA VEYA SU OMURGASIZLARININ HÜLSA VE SULARI	118.727	1.000.472	8,43	52.102	373.010	7,16	-56,12	-63	-15	0	0
26	CANLI KOYUN	61.230	241.780	3,95	96.745	296.913	3,07	58,00	23	-22	0	0
27	CANLI DİĞER HAYVANLAR	23.460	440.078	18,76	18.342	264.116	14,40	-21,82	-40	-23	0	0
28	DİĞER ET.SAKATAT.YAĞ VE ÜRÜNLER	18.696	315.590	16,88	9.330	200.667	21,51	-50,10	-36	27	0	0
29	KABUKLU HAYVANLAR	39.491	304.914	7,72	12.854	128.893	10,03	-67,45	-58	30	0	0
30	HAYVAN SAKATATI	215.270	289.536	1,34	73.425	122.643	1,67	-65,89	-58	24	0	0
31	CANLI HAYVANLAR	12	4.424	368,63	45	28.638	636,40	275,00	547	73	0	0
32	HAYVANSAL MENŞEİLİ DİĞER YAĞLAR VE BUNLARIN FRAKSİYONLARI	2.673	6.932	2,59	3.680	6.152	1,67	37,67	-11	-36	0	0
33	CANLI ATLAR.EŞEKLER.KATIRLAR VE BARDOLAR	15.100	7.697	0,51	11.250	4.415	0,39	-25,50	-43	-23	0	0
34	CANLI BALIKLAR	8.182	307.577	37,59	448	1.050	2,34	-94,52	-100	-94	0	0
35	SIVI DOMUZ YAĞI	0	0	0,00	160	339	2,12	100,00	100	100	0	0
36	SİĞİR ETLERİ	7.027	119.236	16,97	0	0	0,00	-100,00	-100	-100	0	0
37	CANLI KEÇİ	8.400	40.600	4,83	0	0	0,00	-100,00	-100	-100	0	0
38	KOYUN ETİ	0	0	0,00	0	0	0,00	100,00	100	100	0	0
39	SÜT VE SÜT ÜRÜNLERİ	0	0	0,00	0	0	0,00	100,00	100	100	0	0
<b>Toplam</b>		<b>105.827.736</b>	<b>293.650.030</b>	<b>2,77</b>	<b>107.851.110</b>	<b>338.583.307</b>	<b>3</b>	<b>2</b>	<b>15</b>	<b>13</b>	<b>100</b>	<b>100</b>

## SU ÜRÜNLERİ VE HAYVANSAL MAMULLERİ SEKTÖRÜ

### 2024 YILI AĞUSTOS AYI ÜLKE ÖZELİNDE İHRACAT DEĞERLENDİRMESİ

Türkiye Geneli Su Ürünleri ve Hayvansal Mamuller Sektörü 2024 yılı Ağustos ayı ihracatı ülkelere göre incelendiğinde; Irak'ın 58,1 milyon \$ ile ilk sırada olduğu ve bu ülkeyi Rusya Federasyonu ve İtalya'nın takip ettiği görülmektedir.

NO	ÜLKE ADI	2023 AĞUSTOS			2024 AĞUSTOS			DEĞİŞİM			PAY	
		KG	TUTAR (USD)	Ortalama Birim Fiyat (USD)	KG	TUTAR (USD)	Ortalama Birim Fiyat (USD)	(%)			(%)	
								KG	TUTAR (USD)	Ortalama Birim Fiyat (USD)	KG	TUTAR (USD)
1	IRAK	22.618.522	44.401.164	1,96	24.050.447	58.108.750	2,42	6,33	31	23	22	17
2	RUSYA FEDERASYONU	8.720.997	43.751.004	5,02	9.162.956	56.862.629	6,21	5,07	30	24	8	17
3	İTALYA	2.465.205	15.419.323	6,25	2.762.258	19.648.401	7,11	12,05	27	14	3	6
4	YUNANİSTAN	1.764.589	10.158.056	5,76	2.447.647	14.632.781	5,98	38,71	44	4	2	4
5	BİRLEŞİK KRALLIK	1.652.301	13.929.022	8,43	1.781.037	14.517.262	8,15	7,79	4	-3	2	4
6	BİRLEŞİK ARAP EMİRLİKLERİ	11.221.437	17.357.617	1,55	9.415.892	14.172.029	1,51	-16,09	-18	-3	9	4
7	HOLLANDA	1.597.250	11.047.203	6,92	1.873.637	13.981.727	7,46	17,30	27	8	2	4
8	BİRLEŞİK DEVLETLER	1.108.118	9.067.473	8,18	3.625.585	13.858.058	3,82	227,18	53	-53	3	4
9	NORVEÇ	0	0	0,00	2.308.000	13.724.800	5,95	100,00	100	100	2	4
10	SURİYE	4.407.499	5.345.858	1,21	6.209.840	9.260.473	1,49	40,89	73	23	6	3
11	ALMANYA	887.092	7.610.895	8,58	883.926	7.560.848	8,55	-0,36	-1	0	1	2
12	İRAN (İSLAM CUM.)	5.950.028	14.641.227	2,46	849.827	6.244.661	7,35	-85,72	-57	199	1	2
13	FRANSA	622.815	4.312.687	6,92	748.048	5.655.661	7,56	20,11	31	9	1	2
14	VIETNAM	2.419.086	6.562.447	2,71	2.291.953	5.315.722	2,32	-5,26	-19	-15	2	2
15	MISIR	520.582	851.213	1,64	2.804.031	3.787.459	1,35	438,63	345	-17	3	1
16	İSPANYA	909.138	4.470.075	4,92	720.258	3.777.661	5,24	-20,78	-15	7	1	1
17	KATAR	2.831.474	5.836.798	2,06	1.839.796	3.755.459	2,04	-35,02	-36	-1	2	1
18	GÜRCİSTAN	2.178.956	4.254.005	1,95	1.858.513	3.726.752	2,01	-14,71	-12	3	2	1
19	BEYAZ RUSYA	2.271.239	4.640.154	2,04	1.139.432	3.591.063	3,15	-49,83	-23	54	1	1
20	KKTC	803.109	2.683.399	3,34	910.596	3.293.576	3,62	13,38	23	8	1	1
21	KUVEYT	1.162.993	4.555.178	3,92	650.722	3.237.615	4,98	-44,05	-29	27	1	1



22	VENEZUELLA	1.594.686	1.689.886	1,06	2.616.509	3.011.469	1,15	64,08	78	9	2	1
23	LİBYA	1.144.804	2.162.814	1,89	748.367	2.861.623	3,82	-34,63	32	102	1	1
24	PORTEKİZ	472.152	2.510.577	5,32	463.532	2.754.302	5,94	-1,83	10	12	0	1
25	ÖZBEKİSTAN	1.888.951	2.382.653	1,26	2.039.212	2.609.600	1,28	7,95	10	1	2	1
26	LÜBNAN	760.794	2.023.330	2,66	850.739	2.523.891	2,97	11,82	25	12	1	1
27	UKRAYNA	676.054	2.404.370	3,56	864.797	2.450.761	2,83	27,92	2	-20	1	1
28	AZERBAJCAN- NAHÇİVAN	409.862	1.526.147	3,72	538.830	2.361.557	4,38	31,47	55	18	0	1
29	ROMANYA	365.311	1.972.814	5,40	438.407	2.359.667	5,38	20,01	20	0	0	1
30	ÜRDÜN	723.530	2.697.128	3,73	474.169	1.930.173	4,07	-34,46	-28	9	0	1
31	KAZAKİSTAN	138.139	661.650	4,79	428.394	1.808.342	4,22	210,12	173	-12	0	1
32	İŞGAL ALT.FİLİSTİN T	4.601	24.210	5,26	322.651	1.728.382	5,36	6.911,89	7.039	2	0	1
33	MORİTANYA	1.024.150	1.442.763	1,41	1.001.181	1.661.418	1,66	-2,24	15	18	1	0
34	BANGLADEŞ	560.713	529.319	0,94	1.420.000	1.613.470	1,14	153,25	205	20	1	0
35	SUUDİ ARABİSTAN	347.376	1.353.433	3,90	490.022	1.509.874	3,08	41,06	12	-21	0	0
36	GÜNEY KORE CUMHURİYE	167.497	1.632.915	9,75	115.087	1.355.692	11,78	-31,29	-17	21	0	0
37	GANA	923.537	751.935	0,81	1.582.769	1.351.716	0,85	71,38	80	5	1	0
38	İSVEÇ	118.641	1.528.175	12,88	92.077	1.307.046	14,20	-22,39	-14	10	0	0
39	KANADA	108.012	858.178	7,95	152.992	1.241.537	8,12	41,64	45	2	0	0
40	SINGAPUR	34.855	97.846	2,81	763.826	1.241.066	1,62	2.091,43	1.168	-42	1	0
41	POLONYA	122.724	568.322	4,63	262.458	1.187.486	4,52	113,86	109	-2	0	0
42	JAPONYA	90.335	831.580	9,21	229.512	1.030.855	4,49	154,07	24	-51	0	0
43	BAHREYN	817.085	1.602.821	1,96	290.840	1.018.838	3,50	-64,41	-36	79	0	0
44	KONGO	1.388.649	1.515.302	1,09	1.092.794	922.847	0,84	-21,31	-39	-23	1	0
45	ANGOLA	455.763	472.422	1,04	1.086.617	914.077	0,84	138,42	93	-19	1	0
46	LİBERYA	378.171	385.429	1,02	485.216	670.733	1,38	28,31	74	36	0	0
47	TÜRKMENİSTAN	1.171.948	653.599	0,56	968.903	606.376	0,63	-17,33	-7	12	1	0
48	PAKİSTAN	710.000	550.075	0,77	750.200	590.365	0,79	5,66	7	2	1	0
49	SLOVENYA	96.424	483.168	5,01	101.532	582.243	5,73	5,30	21	14	0	0
50	ÇİN HALK CUMHURİYETİ	1.129.966	1.283.408	1,14	843.260	574.976	0,68	-25,37	-55	-40	1	0
51	BOSNA-HERSEK	120.896	272.481	2,25	187.408	567.465	3,03	55,02	108	34	0	0
52	AFGANİSTAN	64.224	130.511	2,03	242.633	563.102	2,32	277,79	331	14	0	0
53	MAURİTİUS	29.120	90.763	3,12	292.774	550.976	1,88	905,40	507	-40	0	0
54	BULGARİSTAN	141.415	507.161	3,59	104.194	545.226	5,23	-26,32	8	46	0	0
55	SIERRA LEONE	323.275	491.714	1,52	459.661	523.731	1,14	42,19	7	-25	0	0

56	GAMBIYA	440.262	526.539	1,20	516.703	497.759	0,96	17,36	-5	-19	0	0
57	KONGO(DEM.CM)E.ZAİRE	818.229	913.053	1,12	441.564	488.171	1,11	-46,03	-47	-1	0	0
58	SOMALI	695.257	1.108.045	1,59	317.686	468.223	1,47	-54,31	-58	-8	0	0
59	HONG KONG	526.298	2.894.078	5,50	244.820	461.679	1,89	-53,48	-84	-66	0	0
60	BELÇİKA	63.725	459.320	7,21	55.468	449.363	8,10	-12,96	-2	12	0	0
61	ARNAVUTLUK	63.381	231.942	3,66	176.107	422.998	2,40	177,85	82	-34	0	0
62	SLOVAKYA	0	0	0,00	11.893	412.691	34,70	100,00	100	100	0	0
63	UMMAN	93.429	308.120	3,30	96.237	395.201	4,11	3,01	28	25	0	0
64	AVUSTURYA	37.301	464.756	12,46	21.832	390.475	17,89	-41,47	-16	44	0	0
65	SİRBİSTAN	1.390	39.513	28,43	71.985	375.982	5,22	5.078,78	852	-82	0	0
66	NİJERYA	79.385	78.756	0,99	407.568	316.990	0,78	413,41	302	-22	0	0
67	KIRGIZİSTAN	18.041	94.437	5,23	54.860	311.917	5,69	204,09	230	9	0	0
68	SENEGAL	280.199	607.236	2,17	182.055	311.167	1,71	-35,03	-49	-21	0	0
69	LİTVANYA	82.483	476.868	5,78	45.832	302.789	6,61	-44,43	-37	14	0	0
70	FAS	58.000	68.285	1,18	155.782	284.592	1,83	168,59	317	55	0	0
71	TACİKİSTAN	90.121	312.271	3,47	79.985	281.995	3,53	-11,25	-10	2	0	0
72	TOGO	342.785	167.245	0,49	379.812	259.311	0,68	10,80	55	40	0	0
73	CIBUTI	20.800	31.696	1,52	216.350	250.263	1,16	940,14	690	-24	0	0
74	EKVATOR GİNESİ	218.873	351.229	1,60	199.829	244.862	1,23	-8,70	-30	-24	0	0
75	FİLİPİNLER	83.297	108.436	1,30	144.409	240.048	1,66	73,37	121	28	0	0
76	MALEZYA	229.279	153.053	0,67	281.425	233.157	0,83	22,74	52	24	0	0
77	FİLDİŞİ SAHİLİ	452.386	417.080	0,92	258.000	226.600	0,88	-42,97	-46	-5	0	0
78	KOSOVA	209.037	415.126	1,99	132.409	217.615	1,64	-36,66	-48	-17	0	0
79	ENDONEZYA	255.650	150.912	0,59	247.724	207.165	0,84	-3,10	37	42	0	0
80	GABON	187.790	213.033	1,13	186.415	202.267	1,09	-0,73	-5	-4	0	0
81	MOZAMBİK	218.752	123.808	0,57	212.666	194.114	0,91	-2,78	57	61	0	0
82	GİNE	194.080	298.846	1,54	172.408	178.912	1,04	-11,17	-40	-33	0	0
83	ÇEKYA	39.100	172.330	4,41	38.160	169.213	4,43	-2,40	-2	1	0	0
84	MOLDAVYA	11.871	87.181	7,34	18.588	166.796	8,97	56,58	91	22	0	0
85	UGANDA	19.020	99.592	5,24	17.626	165.334	9,38	-7,33	66	79	0	0
86	MALİ	77.137	153.582	1,99	87.649	146.866	1,68	13,63	-4	-16	0	0
87	BENİN	77.563	107.379	1,38	127.810	138.864	1,09	64,78	29	-22	0	0
88	HIRVATİSTAN	81.620	112.446	1,38	19.200	135.038	7,03	-76,48	20	411	0	0
89	LAOS (HALK CUM.)	360.015	389.919	1,08	81.910	131.602	1,61	-77,25	-66	48	0	0
90	MERSİN SERBEST BÖLGE	62.748	285.682	4,55	32.772	121.248	3,70	-47,77	-58	-19	0	0

91	GINE-BISSAU	0	0	0,00	75.826	110.294	1,45	100,00	100	100	0	0
92	DANİMARKA	40.753	526.373	12,92	27.012	107.169	3,97	-33,72	-80	-69	0	0
93	MOGOLİSTAN	0	0	0,00	61.011	102.667	1,68	100,00	100	100	0	0
94	KENYA	0	1.256	6277,85	24.302	99.372	4,09	12.151.070,00	7.814	-100	0	0
95	BURKİNA FASO	6.400	36.647	5,73	16.800	97.880	5,83	162,50	167	2	0	0
96	TANZANYA(BİRLEŞ.CUM)	27.412	32.584	1,19	78.012	95.718	1,23	184,59	194	3	0	0
97	KUZHEY MAKEDONYA	14.088	26.022	1,85	73.337	93.116	1,27	420,57	258	-31	0	0
98	BURSA SERBEST BÖLG.	16.368	57.615	3,52	15.522	88.231	5,68	-5,17	53	61	0	0
99	DUBAİ	1.764.806	2.161.922	1,23	63.878	87.424	1,37	-96,38	-96	12	0	0
100	YEMEN	150.000	112.669	0,75	59.082	83.484	1,41	-60,61	-26	88	0	0
101	SAO TOME VE PRİNCIPE	0	0	0,00	63.658	77.551	1,22	100,00	100	100	0	0
102	HİNDİSTAN	500.000	459.940	0,92	100.000	61.400	0,61	-80,00	-87	-33	0	0
103	SURİNAM	24.092	31.499	1,31	38.922	57.046	1,47	61,55	81	12	0	0
104	SRI LANKA	0	0	0,00	51.000	56.700	1,11	100,00	100	100	0	0
105	TAYLAND	376.228	422.503	1,12	50.081	43.457	0,87	-86,69	-90	-23	0	0
106	MALDİV ADALARI	88.204	164.401	1,86	26.336	40.203	1,53	-70,14	-76	-18	0	0
107	CAD	0	0	0,00	33.542	38.696	1,15	100,00	100	100	0	0
108	KAMERUN	29.201	119.207	4,08	19.278	33.232	1,72	-33,98	-72	-58	0	0
109	AVUSTRALYA	28.114	69.244	2,46	5.350	32.374	6,05	-80,97	-53	146	0	0
110	AVRUPA SERBEST BÖLG.	0	0	0,00	13.043	28.266	2,17	100,00	100	100	0	0
111	MYANMAR (BURMA)	0	0	0,00	25.000	23.865	0,95	100,00	100	100	0	0
112	SEYŞEL ADALARI VE BA	4.598	32.661	7,10	2.622	22.707	8,66	-42,98	-30	22	0	0
113	GAZİANTEP SERB.BÖLG.	25.000	22.500	0,90	25.000	21.625	0,87	0,00	-4	-4	0	0
114	TAYVAN	41.500	479.250	11,55	20.000	14.045	0,70	-51,81	-97	-94	0	0
115	İSVİÇRE	12.288	93.940	7,64	523	10.430	19,94	-95,74	-89	161	0	0
116	İST.DERİ SERB.BÖLGE	14.859	48.000	3,23	7.264	6.573	0,90	-51,11	-86	-72	0	0
117	MENEMEN DERİ SR.BLG.	26.873	70.328	2,62	2.448	2.012	0,82	-90,89	-97	-69	0	0
118	İRLANDA	1.580	2.854	1,81	740	1.766	2,39	-53,16	-38	32	0	0
119	TRAKYA SERBEST BÖLGE	0	0	0,00	20	472	23,59	100,00	100	100	0	0
120	YENİ ZELANDA	120	20.000	166,67	0	0	0,00	-100,00	-100	-100	0	0
121	SUDAN	25.080	47.652	1,90	0	0	0,00	-100,00	-100	-100	0	0
122	NIJER	53.350	55.088	1,03	0	0	0,00	-100,00	-100	-100	0	0
123	ANTALYA SERBEST BÖL.	2	125	62,38	0	0	0,00	-100,00	-100	-100	0	0
124	İSRAİL	1.122.890	6.288.043	5,60	0	0	0,00	-100,00	-100	-100	0	0

125	DOMINIK CUMHURİYETİ	18.000	130.450	7,25	0	0	0,00	-100,00	-100	-100	0	0
126	MADAGASKAR	16.000	108.800	6,80	0	0	0,00	-100,00	-100	-100	0	0
127	PANAMA	1.059	3.325	3,14	0	0	0,00	-100,00	-100	-100	0	0
128	RUANDA	4.100	19.003	4,63	0	0	0,00	-100,00	-100	-100	0	0
129	TUNUS	107.181	321.170	3,00	0	0	0,00	-100,00	-100	-100	0	0
130	BARBADOS	5.349	30.086	5,62	0	0	0,00	-100,00	-100	-100	0	0
131	KARADAĞ	2.100	3.308	1,58	0	0	0,00	-100,00	-100	-100	0	0
132	CAPE VERDE	23.100	31.696	1,37	0	0	0,00	-100,00	-100	-100	0	0
133	KÜBA	130.486	190.660	1,46	0	0	0,00	-100,00	-100	-100	0	0
134	DOĞU TİMOR	21.159	23.722	1,12	0	0	0,00	-100,00	-100	-100	0	0
<b>Toplam</b>		<b>105.827.736</b>	<b>293.650.030</b>	<b>2,77</b>	<b>107.851.110</b>	<b>338.583.307</b>	<b>3</b>	<b>2</b>	<b>15</b>	<b>13</b>	<b>100</b>	<b>100</b>

## İLLER ÖZELİNDE 2024 YILI AĞUSTOS AYI

### SU ÜRÜNLERİ VE HAYVANSAL MAMULLER SEKTÖR İHRACATI

Türkiye Geneli Su Ürünleri ve Hayvansal Mamuller 2024 yılı Ağustos ayı sektörel ihracatı iller özelinde incelendiğinde; Muğla'nın 68,4 milyon \$ ile ilk sırada yer aldığı görülmektedir. Bu ili sırasıyla İzmir ve İstanbul takip etmektedir.

NO	İL ADI	2023 AĞUSTOS		2024 AĞUSTOS		DEĞİŞİM		PAY	
						(% )		(% )	
		KG	FOB	KG	FOB	KG	FOB	KG	FOB
1	MUĞLA	10.993.028	65.301.210	10.290.117	68.421.044	-6	4,78	9,54	20
2	İZMİR	13.211.399	45.583.883	14.018.905	53.001.762	6	16,27	13,00	16
3	İSTANBUL	17.098.428	43.949.105	16.418.041	45.280.238	-4	3,03	15,22	13
4	TRABZON	2.031.156	11.567.674	3.807.706	23.977.146	87	107,28	3,53	7
5	SAMSUN	1.007.857	8.114.276	2.666.235	16.527.483	165	103,68	2,47	5
6	BALIKESİR	7.882.832	14.634.421	6.926.443	14.659.142	-12	0,17	6,42	4
7	ADANA	7.272.253	11.344.058	7.385.432	14.001.410	2	23,43	6,85	4
8	BURSA	5.610.436	11.059.991	6.420.996	12.856.415	14	16,24	5,95	4
9	DENİZLİ	6.657.522	17.274.953	3.788.344	12.079.142	-43	-30,08	3,51	4
10	MERSİN	4.053.288	6.950.432	5.545.955	10.873.494	37	56,44	5,14	3
11	RIZE	904.082	4.480.343	1.576.243	10.137.300	74	126,26	1,46	3
12	KONYA	2.783.488	5.565.282	4.891.460	9.033.164	76	62,31	4,54	3
13	MANISA	5.764.366	7.084.324	4.614.568	5.488.057	-20	-22,53	4,28	2
14	KOCAELİ	1.776.552	3.236.496	2.371.075	4.618.325	33	42,70	2,20	1
15	BOLU	1.749.964	3.341.350	2.192.878	4.095.631	25	22,57	2,03	1
16	GAZİANTEP	3.661.804	5.281.973	2.992.410	3.994.004	-18	-24,38	2,77	1
17	MALATYA	823.404	2.224.996	1.136.466	3.574.168	38	60,64	1,05	1
18	ANKARA	4.743.354	10.040.018	2.100.340	3.544.309	-56	-64,70	1,95	1
19	ÇANAKKALE	499.750	1.934.168	624.844	3.483.376	25	80,10	0,58	1
20	ANTALYA	614.602	1.993.972	853.805	2.806.387	39	40,74	0,79	1
21	UŞAK	673.002	472.389	1.947.578	2.644.068	189	459,72	1,81	1
22	HATAY	718.548	1.148.173	1.205.447	1.765.197	68	53,74	1,12	1
23	SAKARYA	645.385	1.406.617	368.260	1.655.032	-43	17,66	0,34	0
24	ŞANLIURFA	147.766	965.124	303.229	1.617.342	105	67,58	0,28	0
25	ŞIRNAK	1.548.883	2.493.120	825.446	1.364.094	-47	-45,29	0,77	0
26	EDİRNE	181.296	601.724	203.843	837.408	12	39,17	0,19	0
27	AFYON	533.817	745.695	545.619	721.899	2	-3,19	0,51	0
28	ORDU	36.122	33.588	102.711	658.369	184	1.860,16	0,10	0
29	ISPARTA	33.448	115.983	94.801	631.523	183	444,50	0,09	0
30	KAYSERİ	881.575	1.526.163	474.621	617.969	-46	-59,51	0,44	0
31	ELAZIĞ	297.246	728.253	192.683	527.702	-35	-27,54	0,18	0
32	MARDİN	44.401	83.172	119.290	516.186	169	520,62	0,11	0
33	ÇORUM	108.908	601.114	66.162	388.205	-39	-35,42	0,06	0
34	AYDIN	4.500	20.480	31.388	306.885	598	1.398,44	0,03	0
35	SIVAS	61.289	209.976	66.294	242.504	8	15,49	0,06	0
36	TEKİRDAĞ	12.000	140.982	23.500	224.425	96	59,19	0,02	0
37	ZONGULDAK	37.202	319.506	20.970	187.794	-44	-41,22	0,02	0
38	BURDUR	49.884	128.945	75.363	184.292	51	42,92	0,07	0
39	ERZURUM	22.760	12.404	228.033	153.909	902	1.140,78	0,21	0
40	SIIRT	0	0	42.910	151.692	100	100,00	0,04	0

41	BILECIK	25.736	36.717	12.123	111.501	-53	203,68	0,01	0
42	KIRKLARELI	25.220	71.650	30.716	108.923	22	52,02	0,03	0
43	KARAMAN	25.560	30.870	22.554	94.920	-12	207,48	0,02	0
44	NEVŞEHİR	37.603	85.168	39.038	83.780	4	-1,63	0,04	0
45	SINOP	0	0	14.000	75.600	100	100,00	0,01	0
46	ARTVIN	132.634	194.821	37.694	70.933	-72	-63,59	0,03	0
47	VAN	0	0	10.790	49.799	100	100,00	0,01	0
48	KILIS	251.334	215.271	51.130	48.466	-80	-77,49	0,05	0
49	K.MARAŞ	0	0	16.909	29.500	100	100,00	0,02	0
50	BITLIS	0	0	45.900	23.202	100	100,00	0,04	0
51	DÜZCE	145	237	3.350	21.574	2.211	9.016,66	0,00	0
52	İĞDIR	16.197	33.929	5.772	10.836	-64	-68,06	0,01	0
53	KÜTAHYA	7.110	8.808	0	0	-100	-100,00	0,00	0
54	ERZINCAN	56.000	19.100	0	0	-100	-100,00	0,00	0
55	KIRŞEHİR	47.603	144.007	0	0	-100	-100,00	0,00	0
56	OSMANIYE	25.000	93.120	0	0	-100	-100,00	0,00	0
<b>Toplam</b>		<b>105.827.736</b>	<b>293.650.030</b>	<b>107.851.110</b>	<b>338.583.307</b>	<b>2</b>	<b>15</b>	<b>100</b>	<b>100</b>



# ASHİB

Akdeniz Su Ürünleri ve Hayvansal Mamuller  
İhracatçıları Birliği

## AKDENİZ SU ÜRÜNLERİ VE HAYVANSAL MAMULLER

### İHRACATÇILARI BİRLİĞİ

#### İL ÖZELİNDE İHRACAT DEĞERLENDİRMESİ

Akdeniz Su Ürünleri ve Hayvansal Mamuller İhracatçıları Birliği 2024 yılı Ağustos ayı sektörel ihracatı iller özelinde incelendiğinde; Adana'nın 13,4 milyon \$ ile ilk sırada yer aldığı görülmektedir. Bu ili sırasıyla Mersin ve Konya illeri takip etmektedir.

NO	İL ADI	2023 AĞUSTOS		2024 AĞUSTOS		DEĞİŞİM		PAY	
		KG	TUTAR (USD)	KG	TUTAR (USD)	(%)		(%)	
						KG	TUTAR (USD)	KG	TUTAR (USD)
1	ADANA	6.795.039	11.055.498	6.802.663	13.463.387	0	22	39,47	40,55
2	MERSİN	3.875.888	6.322.121	5.481.044	10.551.885	41	67	31,80	31,78
3	KONYA	1.138.849	1.793.134	2.438.545	2.879.678	114	61	14,15	8,67
4	İZMİR	225.045	1.672.628	240.287	2.024.594	7	21	1,39	6,10
5	HATAY	718.548	1.148.173	1.205.447	1.765.197	68	54	6,99	5,32
6	ORDU	12	4.424	101.691	654.217	847.327	14.689	0,59	1,97
7	KAYSERİ	881.575	1.526.163	321.421	526.969	-64	-65	1,86	1,59
8	ANKARA	167.945	394.456	246.908	509.233	47	29	1,43	1,53
9	ŞIRNAK	94.220	156.741	128.812	238.648	37	52	0,75	0,72
10	ŞANLIURFA	0	0	41.596	120.661	100	100	0,24	0,36
11	MARDİN	44.401	83.172	54.460	118.519	23	42	0,32	0,36
12	KARAMAN	25.560	30.870	22.554	94.920	-12	207	0,13	0,29
13	MALATYA	0	0	46.580	94.325	100	100	0,27	0,28
14	NEVŞEHİR	37.603	85.168	39.038	83.780	4	-2	0,23	0,25
15	İSTANBUL	49.535	73.844	58.600	70.127	18	-5	0,34	0,21
16	GAZİANTEP	0	0	7.500	4.535	100	100	0,04	0,01
17	KİRŞEHİR	20.000	108.123	0	0	-100	-100	0,00	0,00
18	OSMANIYE	25.000	93.120	0	0	-100	-100	0,00	0,00
<b>Toplam</b>		<b>14.099.220</b>	<b>24.547.636</b>	<b>17.237.145</b>	<b>33.200.675</b>	<b>22</b>	<b>35</b>	<b>100</b>	<b>100</b>

# AKDENİZ SU ÜRÜNLERİ VE HAYVANSAL MAMULLER

## İHRACATÇILARI BİRLİĞİ

### ÜLKE ÖZELİNDE İHRACAT DEĞERLENDİRMESİ

Akdeniz Su Ürünleri ve Hayvansal Mamuller İhracatçıları Birliğinin 2024 yılı Ağustos ayı ihracatı ülkelere göre incelendiğinde; Irak'ın 12,6 milyon \$ ile ilk sırada olduğu ve bu ülkeyi sırasıyla Suriye ve Lübnan'ın takip ettiği görülmektedir.

No	ÜLKE ADI	2023 AĞUSTOS			2024 AĞUSTOS			DEĞİŞİM			PAY	
		KG	TUTAR (USD)	Ortalama Birim Fiyat (USD)	KG	TUTAR (USD)	Ortalama Birim Fiyat (USD)	(%)			(%)	
								KG	TUTAR (USD)	Ortalama Birim Fiyat (USD)	KG	TUTAR (USD)
1	IRAK	4.975.637	8.937.946	1,80	5.520.646	12.662.887	2,29	11	42	28	32,03	38,14
2	SURİYE	2.594.601	2.600.623	1,00	3.540.517	3.507.568	0,99	36	35	-1	20,54	10,56
3	LÜBNAN	427.355	951.147	2,23	615.692	1.742.963	2,83	44	83	27	3,57	5,25
4	İŞGAL ALT.FİLİSTİN T	0	0	0,00	233.416	1.628.999	6,98	100	100	100	1,35	4,91
5	İTALYA	93.422	878.424	9,40	139.799	1.501.798	10,74	50	71	14	0,81	4,52
6	ALMANYA	61.651	513.623	8,33	136.872	1.358.412	9,92	122	164	19	0,79	4,09
7	BANGLADEŞ	265.000	220.850	0,83	845.000	1.111.770	1,32	219	403	58	4,90	3,35
8	UKRAYNA	392.866	999.366	2,54	572.178	918.559	1,61	46	-8	-37	3,32	2,77
9	BİRLEŞİK ARAP EMİRLİKLERİ	702.648	894.717	1,27	747.645	777.351	1,04	6	-13	-18	4,34	2,34
10	JAPONYA	0	0	0,00	101.687	650.136	6,39	100	100	100	0,59	1,96
11	KKTC	115.760	444.363	3,84	134.181	585.982	4,37	16	32	14	0,78	1,76
12	FRANSA	22.146	242.817	10,96	46.350	554.265	11,96	109	128	9	0,27	1,67
13	VENEZUELLA	236.771	261.144	1,10	630.393	539.880	0,86	166	107	-22	3,66	1,63
14	PAKİSTAN	325.000	244.700	0,75	450.200	420.665	0,93	39	72	24	2,61	1,27
15	ÖZBEKİSTAN	193.150	304.401	1,58	252.000	419.151	1,66	30	38	6	1,46	1,26
16	ÇİN HALK CUMHURİYETİ	600	5.929	9,88	600.000	360.795	0,60	99.900	5.985	-94	3,48	1,09
17	HONG KONG	57.793	525.782	9,10	241.235	331.583	1,37	317	-37	-85	1,40	1,00
18	SENEGAL	197.751	417.268	2,11	182.055	311.167	1,71	-8	-25	-19	1,06	0,94



19	HOLLANDA	45.595	414.980	9,10	19.407	263.939	13,60	-57	-36	49	0,11	0,79
20	ROMANYA	22.766	206.097	9,05	26.232	244.629	9,33	15	19	3	0,15	0,74
21	BİRLEŞİK DEVLETLER	58.536	109.802	1,88	78.499	225.235	2,87	34	105	53	0,46	0,68
22	MORİTANYA	0	0	0,00	120.433	210.089	1,74	100	100	100	0,70	0,63
23	KANADA	0	0	0,00	18.778	207.107	11,03	100	100	100	0,11	0,62
24	GÜRCİSTAN	309.762	272.695	0,88	228.909	205.819	0,90	-26	-25	2	1,33	0,62
25	BİRLEŞİK KRALLIK			#SAYI/0!	33.512	168.708	5,03	100	100	100	0,19	0,51
26	MALİ	71.137	120.861	1,70	87.649	146.866	1,68	23	22	-1	0,51	0,44
27	TÜRKMENİSTAN	195.755	136.596	0,70	272.251	142.411	0,52	39	4	-25	1,58	0,43
28	HIRVATİSTAN	9.600	79.753	8,31	19.200	135.038	7,03	100	69	-15	0,11	0,41
29	VIETNAM	54.042	204.436	3,78	29.020	133.492	4,60	-46	-35	22	0,17	0,40
30	MERSİN SERBEST BÖLGE	5.350	24.280	4,54	32.772	121.248	3,70	513	399	-18	0,19	0,37
31	KATAR	204.150	261.536	1,28	44.460	117.614	2,65	-78	-55	106	0,26	0,35
32	GAMBIYA	205.827	240.554	1,17	57.180	98.806	1,73	-72	-59	48	0,33	0,30
33	EKVATOR GİNESİ	0	0	0,00	80.070	98.773	1,23	100	100	100	0,46	0,30
34	ÇEKYA	0	0	0,00	18.960	94.647	4,99	100	100	100	0,11	0,29
35	İSPANYA	16.867	266.268	15,79	43.524	92.465	2,12	158	-65	-87	0,25	0,28
36	ARNAVUTLUK	20.044	91.585	4,57	20.194	92.383	4,57	1	1	0	0,12	0,28
37	ÜRDÜN	3.200	16.588	5,18	14.500	86.854	5,99	353	424	16	0,08	0,26
38	LİBERYA	18.000	25.097	1,39	79.504	84.255	1,06	342	236	-24	0,46	0,25
39	MALEZYA	0	0	0,00	78.000	74.880	0,96	100	100	100	0,45	0,23
40	SOMALI	71.316	114.709	1,61	59.300	70.659	1,19	-17	-38	-26	0,34	0,21
41	CIBUTI	0	0	0,00	66.100	64.280	0,97	100	100	100	0,38	0,19
42	HINDİSTAN	50.000	39.500	0,79	100.000	61.400	0,61	100	55	-22	0,58	0,18
43	ANGOLA	0	0	0,00	36.000	54.200	1,51	100	100	100	0,21	0,16
44	SURİNAM	0	0	0,00	37.698	52.207	1,38	100	100	100	0,22	0,16
45	MISIR	0	0	0,00	100.000	51.000	0,51	100	100	100	0,58	0,15
46	GİNE	168.080	255.296	1,52	22.918	50.484	2,20	-86	-80	45	0,13	0,15
47	SAO TOME VE PRİNÇİPE	0	0	0,00	36.658	48.491	1,32	100	100	100	0,21	0,15
48	BELÇİKA	0	0	0,00	4.934	43.761	8,87	100	100	100	0,03	0,13
49	TOGO	198.835	90.284	0,45	119.310	36.756	0,31	-40	-59	-32	0,69	0,11
50	KONGO	0	0	0,00	30.022	35.169	1,17	100	100	100	0,17	0,11
51	BULGARİSTAN	42.684	178.238	4,18	21.240	34.315	1,62	-50	-81	-61	0,12	0,10
52	KAMERUN	0	0	0,00	19.278	33.232	1,72	100	100	100	0,11	0,10

53	ENDONEZYA	255.650	150.912	0,59	72.450	31.453	0,43	-72	-79	-26	0,42	0,09
54	LİBYA	10.862	40.643	3,74	41.437	30.172	0,73	281	-26	-81	0,24	0,09
55	POLONYA	0	0	0,00	19.200	27.758	1,45	100	100	100	0,11	0,08
56	GANA	28.020	10.510	0,38	28.000	24.360	0,87	0	132	132	0,16	0,07
57	LAOS (HALK CUM.)	26.000	23.400	0,90	27.000	10.800	0,40	4	-54	-56	0,16	0,03
58	AZERBAJCAN- NAHÇIVAN	2.436	10.188	4,18	1.940	9.224	4,75	-20	-9	14	0,01	0,03
59	İRLANDA	1.580	2.854	1,81	740	1.766	2,39	-53	-38	32	0,00	0,01
60	KÜBA	130.486	190.660	1,46	0	0	0,00	-100	-100	-100	0,00	0,00
61	UMMAN	3.878	16.511	4,26	0	0	0,00	-100	-100	-100	0,00	0,00
62	SUUDİ ARABİSTAN	10.078	67.688	6,72	0	0	0,00	-100	-100	-100	0,00	0,00
63	TAYLAND	224.198	298.111	1,33	0	0	0,00	-100	-100	-100	0,00	0,00
64	AVUSTURYA	16.610	153.659	9,25	0	0	0,00	-100	-100	-100	0,00	0,00
65	GÜNEY KORE CUMHURİYE	9	9	1,00	0	0	0,00	-100	-100	-100	0,00	0,00
66	BAHREYN	52.877	70.556	1,33	0	0	0,00	-100	-100	-100	0,00	0,00
67	İSRAİL	174.960	519.785	2,97	0	0	0,00	-100	-100	-100	0,00	0,00
68	DUBAİ	514.691	628.047	1,22	0	0	0,00	-100	-100	-100	0,00	0,00
69	LİTVANYA	45.000	295.370	6,56	0	0	0,00	-100	-100	-100	0,00	0,00
70	RUSYA FEDERASYONU	59.133	313.295	5,30	0	0	0,00	-100	-100	-100	0,00	0,00
71	KUVEYT	109.056	163.187	1,50	0	0	0,00	-100	-100	-100	0,00	0,00
<b>Toplam</b>		<b>14.099.220</b>	<b>24.547.636</b>	<b>1,74</b>	<b>17.237.145</b>	<b>33.200.675</b>	<b>1,93</b>	<b>22</b>	<b>35</b>	<b>11</b>	<b>100,00</b>	<b>100,00</b>

## AKDENİZ SU ÜRÜNLERİ VE HAYVANSAL MAMULLER İHRACATÇILARI BİRLİĞİ

### ÜRÜN ÖZELİNDE İHRACAT DEĞERLENDİRMESİ

Akdeniz Su Ürünleri ve Hayvansal Mamulleri İhracatçıları Birliğinin 2024 yılı Ağustos ayı ihracatı ürün özelinde incelendiğinde; %32'lik pay ve 10,5 milyon \$ ile Kümes Hayvanları Etleri ve Sakatları ilk sırada yer alırken; % 10'luk pay ve 3,2 milyon \$ ile Hazırlanmış Konserve Edilmiş Et Sakatat ikinci sırada yer almaktadır. Bu ürünlerin ardından 2,5 milyon \$ ve %8'lik pay ile Kuş ve Kümes Hayvanları Yumurtaları ürünü üçüncü sırada yer almaktadır.

NO	ÜRÜN ADI	2023 AĞUSTOS			2024 AĞUSTOS			DEĞİŞİM			PAY	
		KG	TUTAR (USD)	Ortalama Birim Fiyat (USD)	KG	TUTAR (USD)	Ortalama Birim Fiyat (USD)	(%)			(%)	
								KG	TUTAR (USD)	Ortalama Birim Fiyat (USD)	KG	TUTAR (USD)
1	KÜMES HAYVANLARI.ETLERİ VE SAKATATLARI	4.907.959	7.552.895	1,54	5.431.993	10.533.797	1,94	10,68	39,47	26	32	32
2	HAZIRLANMIŞ.KONSERVE EDİLMİŞ ET.SAKATAT	2.471.237	2.850.039	1,15	3.260.464	3.233.088	0,99	31,94	13,44	-14	19	10
3	KUŞ VE KÜMES HAYVALARI YUMURTALARI	2.228.504	3.505.549	1,57	1.252.928	2.570.434	2,05	-43,78	-26,68	30	7	8
4	BALIKLAR(TAZE.SOĞUTULMUŞ)	475.192	1.138.306	2,40	760.668	2.331.337	3,06	60,08	104,81	28	4	7
5	HAZIRLANMIŞ.KONSERVE VE DONDURLMUŞ BALIKLAR	62.593	318.805	5,09	275.051	1.880.303	6,84	339,43	489,80	34	2	6
6	CANLI KÜMES HAYVANLARI	1.129.677	1.146.680	1,02	1.591.610	1.831.757	1,15	40,89	59,74	13	9	6
7	BALIK FİLETOLARI	189.355	1.458.149	7,70	170.525	1.616.226	9,48	-9,94	10,84	23	1	5
8	ETTEN SAKATATTAN YAPILMIŞ SOSİS	443.676	1.062.654	2,40	920.953	1.366.910	1,48	107,57	28,63	-38	5	4
9	BALIKLAR(DONDURULMUŞ)	157.340	738.715	4,70	264.007	1.347.971	5,11	67,79	82,48	9	2	4
10	YUMUŞAKÇA VE OMURGASIZLAR	73.843	820.202	11,11	80.338	1.121.921	13,97	8,80	36,79	26	0	3
11	PEYNİRLER VE LOR(PEYAZ PEYNİR HARİÇ)	210.300	937.938	4,46	192.470	966.791	5,02	-8,48	3,08	13	1	3
12	PEYNİR ALTI SUYU	399.000	304.020	0,76	1.397.500	909.077	0,65	250,25	199,02	-15	8	3
13	BAĞIRSAK(KURUTULMUŞ ŞİRDENLER)	128.323	972.541	7,58	163.575	885.350	5,41	27,47	-8,97	-29	1	3

14	ET.SAKATAT.K.DENİZ HAY..YUMUŞAKÇA.İNSAN YEMESİNE UYGUN OLMAYANUNPELLET-KIKIRDAK	736.285	473.749	0,64	715.257	830.982	1,16	-2,86	75,41	81	4	3
15	SÜT TOZU	72	668	9,28	350.108	819.779	2,34	486.161,11	122.621,41	-75	2	2
16	DİĞER HAYVAN ÜRÜNLERİ.DÖKÜNTÜ VE KILLARI	14.766	125.992	8,53	20.616	200.032	9,70	39,62	58,77	14	0	1
17	TABIİ BAL	187.545	451.467	2,41	88.860	170.636	1,92	-52,62	-62,20	-20	1	1
18	SÜT	142.509	171.749	1,21	156.359	161.672	1,03	9,72	-5,87	-14	1	0
19	KABUKLU HAYVANLAR	3.703	29.241	7,90	9.913	115.371	11,64	167,70	294,55	47	0	0
20	HAYVAN SAKATATI	35.972	131.383	3,65	48.315	104.353	2,16	34,31	-20,57	-41	0	0
21	BALIKLAR(KURUTULMUŞ. TUZLANMIŞ VEYA SALAMURA)	5.170	72.474	14,02	7.346	86.429	11,77	42,09	19,25	-16	0	0
22	YOĞURT	33.423	33.483	1,00	36.700	41.131	1,12	9,80	22,84	12	0	0
23	DİĞER ET.SAKATAT.YAĞ VE ÜRÜNLER	3.081	80.438	26,11	1.526	29.701	19,46	-50,47	-63,08	-25	0	0
24	SIĞIR.KOYUN VE KEÇİ YAĞLARI	45.000	69.525	1,55	31.910	18.403	0,58	-29,09	-73,53	-63	0	0
25	CANLI HAYVANLAR	12	4.424	368,63	9	8.620	957,79	-25,00	94,87	160	0	0
26	TEREYAĞI	232	2.367	10,22	655	7.177	10,97	182,72	203,23	7	0	0
27	ET.BALIK.KABUKLU HAYVAN.YUMUŞAKÇA VEYA SU OMURGASIZLARININ HÜLASA VE SULARI	223	312	1,40	1.850	5.437	2,94	729,60	1.640,77	110	0	0
28	HAZIRLANMIŞ VEYA KONSERVE EDİLMİŞ KABUKLU HAYVANLAR	482	6.618	13,73	441	4.266	9,67	-8,51	-35,54	-30	0	0
29	CANLI ATLAR.EŞEKLER.KATIRLAR VE BARDOLAR	13.000	4.430	0,34	5.200	1.723	0,33	-60,00	-61,11	-3	0	0
30	CANLI DİĞER HAYVANLAR	718	82.777	115,36	0	0	0,00	-100,00	-100,00	-100	0	0
31	CANLI BALIKLAR	29	48	1,66	0	0	0,00	-100,00	-100,00	-100	0	0
<b>Toplam</b>		<b>14.099.220</b>	<b>24.547.636</b>	<b>1,74</b>	<b>17.237.145</b>	<b>33.200.675</b>	<b>2</b>	<b>22</b>	<b>35</b>	<b>11</b>	<b>100</b>	<b>100</b>

***ALT SEKTÖRLER ÖZELİNDE  
TÜRKİYE GENELİ VE ASHİB  
2024 AĞUSTOS  
İHRACAT RAKAMLARI***

# KANATLI ETİ



**ASHiB**  
Akdeniz Su Ürünleri ve Hayvansal Mamuller  
İhracatçıları Birliği



**2024 AĞUSTOS KANATLI ETİ İHRACAT RAKAMLARI (TÜRKİYE GENELİ)**

ÜLKE	2023 AĞUSTOS			2024 AĞUSTOS			DEĞİŞİM			PAY	
	KG	TUTAR (USD)	Ortalama Birim Fiyat (USD)	KG	TUTAR (USD)	Ortalama Birim Fiyat (USD)	(%)			(%)	
							KG	TUTAR (USD)	Ortalama Birim Fiyat (USD)	KG	TUTAR (USD)
IRAK	17.226.628	29.938.444	1,74	17.853.125	37.540.436	2,10	3,64	25,39	20,99	59	73
ÖZBEKİSTAN	1.798.275	2.089.597	1,16	1.880.959	2.203.623	1,17	4,60	5,46	0,82	6	4
MORİTANYA	752.650	1.208.108	1,61	725.833	1.336.988	1,84	-3,56	10,67	14,76	2	3
BEYAZ RUSYA	2.051.267	3.355.431	1,64	784.575	1.065.375	1,36	-61,75	-68,25	-16,99	3	2
BİRLEŞİK ARAP EMİRLİKLERİ	559.432	1.067.723	1,91	619.533	1.011.824	1,63	10,74	-5,24	-14,43	2	2
KONGO	1.248.649	1.403.982	1,12	1.034.772	863.318	0,83	-17,13	-38,51	-25,80	3	2
GÜRCİSTAN	882.730	1.360.582	1,54	493.759	797.450	1,62	-44,06	-41,39	4,78	2	2
ANGOLA	349.623	374.298	1,07	997.212	796.199	0,80	185,22	112,72	-25,42	3	2
GANA	521.180	336.456	0,65	1.048.550	779.222	0,74	101,19	131,60	15,11	3	2
SURİYE	372.075	282.023	0,76	691.369	453.535	0,66	85,81	60,81	-13,45	2	1
TÜRKMENİSTAN	1.080.531	442.959	0,41	916.037	448.918	0,49	-15,22	1,35	19,54	3	1
KONGO(DEM.CM)E.ZAİRE	758.362	799.548	1,05	373.291	406.600	1,09	-50,78	-49,15	3,31	1	1
LİBYA	848.762	1.358.456	1,60	136.720	340.338	2,49	-83,89	-74,95	55,53	0	1
BOSNA-HERSEK	87.970	159.967	1,82	103.194	337.008	3,27	17,31	110,67	79,59	0	1
SIERRA LEONE	27.936	21.123	0,76	287.420	335.515	1,17	928,85	1.488,42	54,39	1	1
LİBERYA	104.000	69.410	0,67	228.347	319.359	1,40	119,56	360,11	109,55	1	1
VIETNAM	1.422.729	1.024.112	0,72	404.150	297.340	0,74	-71,59	-70,97	2,21	1	1
VENEZUELLA	17.250	10.939	0,63	63.473	273.131	4,30	267,96	2.396,77	578,55	0	1
ARNAVUTLUK	12.650	17.914	1,42	120.993	244.740	2,02	856,47	1.266,18	42,84	0	0
HONG KONG	181.400	120.233	0,66	164.000	181.820	1,11	-9,59	51,22	67,27	1	0
GİNE	26.000	43.550	1,68	172.408	178.912	1,04	563,11	310,82	-38,05	1	0
MALEZYA	229.159	151.034	0,66	181.425	149.657	0,82	-20,83	-0,91	25,16	1	0
KATAR	89.695	253.830	2,83	46.282	147.299	3,18	-48,40	-41,97	12,46	0	0
BAHREYN	26.226	44.192	1,69	71.069	144.710	2,04	170,99	227,46	20,84	0	0
BENİN	77.320	106.987	1,38	127.810	138.864	1,09	65,30	29,80	-21,48	0	0
MOZAMBİK	165.100	67.351	0,41	133.000	107.730	0,81	-19,44	59,95	98,56	0	0
KENYA	0	0	0,00	22.930	85.219	3,72	100,00	100,00	100,00	0	0
GAMBIYA	0	0	0,00	38.674	79.441	2,05	100,00	100,00	100,00	0	0

GINE-BISSAU	0	0	0,00	50.000	78.850	1,58	100,00	100,00	100,00	0	0
KKTC	8.001	30.682	3,83	17.169	52.804	3,08	114,57	72,10	-19,80	0	0
JAPONYA	0	0	0,00	24.665	49.780	2,02	100,00	100,00	100,00	0	0
FILIPINLER	0	0	0,00	54.000	36.359	0,67	100,00	100,00	100,00	0	0
TOGO	0	0	0,00	12.212	31.040	2,54	100,00	100,00	100,00	0	0
SAO TOME VE PRINCIPE	0	0	0,00	27.000	29.060	1,08	100,00	100,00	100,00	0	0
CAD	0	0	0,00	26.493	26.890	1,02	100,00	100,00	100,00	0	0
TACİKİSTAN	3.385	7.728	2,28	9.408	25.258	2,68	177,98	226,81	17,57	0	0
CIBUTI	0	0	0,00	7.776	24.443	3,14	100,00	100,00	100,00	0	0
KOSOVA	67.084	130.569	1,95	24.500	23.275	0,95	-63,48	-82,17	-51,19	0	0
TANZANYA(BİRLEŞ.CUM)	27.000	31.695	1,17	26.000	22.100	0,85	-3,70	-30,27	-27,59	0	0
KUVEYT	226.167	822.829	3,64	2.066	12.396	6,00	-99,09	-98,49	64,92	0	0
LAOS (HALK CUM.)	360.015	389.919	1,08	27.000	10.800	0,40	-92,50	-97,23	-63,07	0	0
LÜBNAN	23.282	37.062	1,59	5.000	7.000	1,40	-78,52	-81,11	-12,05	0	0
MALDİV ADALARI	12.922	16.722	1,29	3.742	4.639	1,24	-71,04	-72,26	-4,19	0	0
AZERBAYCAN-NAHÇİVAN	47.992	41.650	0,87	50	691	13,81	-99,90	-98,34	1.491,28	0	0
TAYLAND	289.030	303.217	1,05	0	0	0,00	-100,00	-100,00	-100,00	0	0
HOLLANDA	52.120	83.740	1,61	0	0	0,00	-100,00	-100,00	-100,00	0	0
SOMALI	175.327	340.452	1,94	0	0	0,00	-100,00	-100,00	-100,00	0	0
ÜRDÜN	76.843	322.427	4,20	0	0	0,00	-100,00	-100,00	-100,00	0	0
GABON	56.128	89.322	1,59	0	0	0,00	-100,00	-100,00	-100,00	0	0
SUDAN	25.080	47.652	1,90	0	0	0,00	-100,00	-100,00	-100,00	0	0
GÜNEY KORE CUMHURİYE	40.858	68.787	1,68	0	0	0,00	-100,00	-100,00	-100,00	0	0
MENEMEN DERİ SR.BLG.	22.903	62.399	2,72	0	0	0,00	-100,00	-100,00	-100,00	0	0
İRAN (İSLAM CUM.)	5.312.713	11.609.461	2,19	0	0	0,00	-100,00	-100,00	-100,00	0	0
BURSA SERBEST BÖLG.	2.470	17.582	7,12	0	0	0,00	-100,00	-100,00	-100,00	0	0
<b>Toplam</b>	<b>37.746.918</b>	<b>60.562.143</b>	<b>1,60</b>	<b>30.037.991</b>	<b>51.499.956</b>	<b>1,71</b>	<b>-20,42</b>	<b>-14,96</b>	<b>6,86</b>	<b>100</b>	<b>100</b>



**2024 AĞUSTOS KANATLI ETİ İHRACAT RAKAMLARI (ASHİB)**

ÜLKE	2023 AĞUSTOS			2024 AĞUSTOS			DEĞİŞİM			PAY	
	KG	TUTAR (USD)	Ortalama Birim Fiyat (USD)	KG	TUTAR (USD)	Ortalama Birim Fiyat (USD)	(%)			(%)	
							KG	TUTAR (USD)	Ortalama Birim Fiyat (USD)	KG	TUTAR (USD)
IRAK	4.199.762	6.777.560	1,61	4.115.303	9.198.119	2,24	-2,01	35,71	38,50	76	87
ÖZBEKİSTAN	190.102	294.911	1,55	252.000	419.151	1,66	32,56	42,13	7,22	5	4
SURİYE	128.236	127.484	0,99	370.686	230.937	0,62	189,07	81,15	-37,33	7	2
HONG KONG	0	0	0,00	164.000	181.820	1,11	100,00	100,00	100,00	3	2
TÜRKMENİSTAN	133.000	43.000	0,32	272.251	142.411	0,52	104,70	231,19	61,79	5	1
MORİTANYA	0	0	0,00	83.846	137.815	1,64	100,00	100,00	100,00	2	1
BİRLEŞİK ARAP EMİRLİKLERİ	0	0	0,00	45.989	87.379	1,90	100,00	100,00	100,00	1	1
MALEZYA	0	0	0,00	78.000	74.880	0,96	100,00	100,00	100,00	1	1
GİNE	0	0	0,00	22.918	50.484	2,20	100,00	100,00	100,00	0	0
LAOS (HALK CUM.)	26.000	23.400	0,90	27.000	10.800	0,40	3,85	-53,85	-55,56	0	0
KKTC	3	28	9,38	0	0	0,00	-100,00	-100,00	-100,00	0	0
TAYLAND	212.000	248.800	1,17	0	0	0,00	-100,00	-100,00	-100,00	0	0
SOMALI	18.856	37.712	2,00	0	0	0,00	-100,00	-100,00	-100,00	0	0
<b>Toplam</b>	<b>4.907.959</b>	<b>7.552.895</b>	<b>1,54</b>	<b>5.431.993</b>	<b>10.533.797</b>	<b>1,94</b>	<b>10,68</b>	<b>39,47</b>	<b>26,01</b>	<b>100,00</b>	<b>100,00</b>

**2024 AĞUSTOS KONSERVE ET İHRACAT RAKAMLARI (TÜRKİYE GENELİ)**

ÜLKE	2023 AĞUSTOS			2024 AĞUSTOS			DEĞİŞİM			PAY	
	KG	TUTAR (USD)	Ortalama Birim Fiyat (USD)	KG	TUTAR (USD)	Ortalama Birim Fiyat (USD)	(%)			(%)	
							KG	TUTAR (USD)	Ortalama Birim Fiyat (USD)	KG	TUTAR (USD)
VENEZUELLA	27.964.958	30.493.011	1,09	2.155.799	2.285.714	1,06	-92,29	-92,50	-2,76	32	21
IRAK	11.499.412	26.445.381	2,30	909.882	2.014.297	2,21	-92,09	-92,38	-3,74	13	18
SURİYE	11.219.712	8.517.414	0,76	1.491.101	1.108.221	0,74	-86,71	-86,99	-2,10	22	10
GÜRCİSTAN	1.067.973	3.592.455	3,36	175.726	595.981	3,39	-83,55	-83,41	0,82	3	5
BİRLEŞİK ARAP EMİRLİKLERİ	1.825.918	6.379.823	3,49	187.503	543.816	2,90	-89,73	-91,48	-16,99	3	5
LÜBNAN	2.246.565	2.574.726	1,15	324.977	419.516	1,29	-85,53	-83,71	12,64	5	4
KKTC	1.566.619	6.219.334	3,97	87.294	412.884	4,73	-94,43	-93,36	19,14	1	4
KUVEYT	2.505.899	8.637.847	3,45	90.363	403.648	4,47	-96,39	-95,33	29,59	1	4
MAURİTİUS	997.599	2.834.452	2,84	142.550	374.508	2,63	-85,71	-86,79	-7,53	2	3
SENEGAL	4.533.757	7.758.837	1,71	182.055	311.167	1,71	-95,98	-95,99	-0,13	3	3
UMMAN	228.251	1.063.626	4,66	49.096	258.825	5,27	-78,49	-75,67	13,13	1	2
FAS	551.221	1.236.929	2,24	105.782	243.242	2,30	-80,81	-80,34	2,47	2	2
AZERBAYCAN-NAHÇIVAN	485.913	1.730.909	3,56	57.087	242.798	4,25	-88,25	-85,97	19,40	1	2
KATAR	2.570.566	9.872.109	3,84	61.884	240.343	3,88	-97,59	-97,57	1,13	1	2
LİBYA	617.109	1.151.846	1,87	93.487	200.674	2,15	-84,85	-82,58	15,00	1	2
VIETNAM	781.091	2.505.963	3,21	27.104	194.214	7,17	-96,53	-92,25	123,34	0	2
MALİ	608.265	923.360	1,52	76.643	127.582	1,66	-87,40	-86,18	9,66	1	1
BOSNA-HERSEK	574.481	1.443.781	2,51	45.103	123.879	2,75	-92,15	-91,42	9,29	1	1
LAOS (HALK CUM.)	301.267	635.140	2,11	54.910	120.802	2,20	-81,77	-80,98	4,35	1	1
LİBERYA	508.766	810.969	1,59	60.769	91.457	1,50	-88,06	-88,72	-5,58	1	1
GAMBIYA	1.811.039	2.500.509	1,38	40.202	89.966	2,24	-97,78	-96,40	62,08	1	1
KOSOVA	885.605	2.059.334	2,33	30.304	72.619	2,40	-96,58	-96,47	3,05	0	1
MORİTANYA	157.144	357.001	2,27	36.587	72.274	1,98	-76,72	-79,76	-13,05	1	1
EKVATOR GİNESİ	397.624	516.757	1,30	53.770	70.805	1,32	-86,48	-86,30	1,32	1	1
ARNAVUTLUK	219.987	512.973	2,33	26.853	70.517	2,63	-87,79	-86,25	12,62	0	1
SURİNAM	159.836	277.111	1,73	38.922	57.046	1,47	-75,65	-79,41	-15,46	1	1
ANGOLA	93.497	113.230	1,21	36.000	54.200	1,51	-61,50	-52,13	24,32	1	0
BAHREYN	148.599	502.108	3,38	11.495	48.499	4,22	-92,26	-90,34	24,87	0	0

SAO TOME VE PRINCIPE	192.121	255.261	1,33	36.658	48.491	1,32	-80,92	-81,00	-0,44	1	0
TACİKİSTAN	101.831	271.278	2,66	16.972	46.752	2,75	-83,33	-82,77	3,40	0	0
JAPONYA	97.543	280.340	2,87	13.538	37.160	2,74	-86,12	-86,74	-4,49	0	0
KAMERUN	38.204	61.484	1,61	19.278	33.232	1,72	-49,54	-45,95	7,11	0	0
SINGAPUR	129.759	243.563	1,88	13.170	26.171	1,99	-89,85	-89,25	5,87	0	0
KONGO(DEM.CM)E.ZAİRE	89.339	250.276	2,80	9.365	25.323	2,70	-89,52	-89,88	-3,48	0	0
CIBUTI	51.047	133.081	2,61	8.238	24.275	2,95	-83,86	-81,76	13,03	0	0
ÖZBEKİSTAN	37.629	175.494	4,66	2.637	12.844	4,87	-92,99	-92,68	4,44	0	0
CAD	7.049	11.806	1,67	7.049	11.806	1,67	0,00	0,00	0,00	0	0
HONG KONG	266.273	675.083	2,54	2.005	8.050	4,02	-99,25	-98,81	58,40	0	0
TOGO	38.709	82.507	2,13	2.806	7.398	2,64	-92,75	-91,03	23,69	0	0
MALDİV ADALARI	82.023	223.786	2,73	1.640	4.607	2,81	-98,00	-97,94	2,98	0	0
İRLANDA	1.850	13.077	7,07	740	1.766	2,39	-60,00	-86,50	-66,24	0	0
KENYA	336	3.132	9,32	59	573	9,72	-82,48	-81,72	4,34	0	0
SUDAN	2.069	16.149	7,81	0	0	0,00	-100,00	-100,00	-100,00	0	0
GUYANA	24.602	64.036	2,60	0	0	0,00	-100,00	-100,00	-100,00	0	0
DOĞU TİMOR	32.594	54.074	1,66	0	0	0,00	-100,00	-100,00	-100,00	0	0
TANZANYA(BİRLEŞ.CUM)	5.632	11.934	2,12	0	0	0,00	-100,00	-100,00	-100,00	0	0
GÜNEY KORE CUMHURİYE	2.380	5.134	2,16	0	0	0,00	-100,00	-100,00	-100,00	0	0
İSRAİL	196.147	416.151	2,12	0	0	0,00	-100,00	-100,00	-100,00	0	0
BİRLEŞİK DEVLETLER	4	30	7,50	0	0	0,00	-100,00	-100,00	-100,00	0	0
NİJERYA	1.919	17.449	9,09	0	0	0,00	-100,00	-100,00	-100,00	0	0
İRAN (İSLAM CUM.)	6.052	8.842	1,46	0	0	0,00	-100,00	-100,00	-100,00	0	0
MISIR	6.007.034	11.323.985	1,89	0	0	0,00	-100,00	-100,00	-100,00	0	0
FİLDİŞİ SAHİLİ	98	1.967	20,03	0	0	0,00	-100,00	-100,00	-100,00	0	0
SEYŞEL ADALARI VE BA	760	9.502	12,50	0	0	0,00	-100,00	-100,00	-100,00	0	0
KOMOR ADALARI	22.907	48.503	2,12	0	0	0,00	-100,00	-100,00	-100,00	0	0
DUBAİ	31.023	102.426	3,30	0	0	0,00	-100,00	-100,00	-100,00	0	0
SIERRA LEONE	36.376	100.995	2,78	0	0	0,00	-100,00	-100,00	-100,00	0	0
UKRAYNA	4.402	94.123	21,38	0	0	0,00	-100,00	-100,00	-100,00	0	0
BURUNDI	12.000	115.574	9,63	0	0	0,00	-100,00	-100,00	-100,00	0	0
GANA	19.013	13.980	0,74	0	0	0,00	-100,00	-100,00	-100,00	0	0
PANAMA	3.459	6.646	1,92	0	0	0,00	-100,00	-100,00	-100,00	0	0
KAZAKİSTAN	4.222	24.915	5,90	0	0	0,00	-100,00	-100,00	-100,00	0	0
BURSA SERBEST BÖLG.	9.961	138.025	13,86	0	0	0,00	-100,00	-100,00	-100,00	0	0

ST.VINCENT VE GRENAD	13.503	30.119	2,23	0	0	0,00	-100,00	-100,00	-100,00	0	0
KONGO	14.971	43.505	2,91	0	0	0,00	-100,00	-100,00	-100,00	0	0
TÜRKMENİSTAN	40.357	39.505	0,98	0	0	0,00	-100,00	-100,00	-100,00	0	0
SOMALI	49.283	150.669	3,06	0	0	0,00	-100,00	-100,00	-100,00	0	0
GABON	60.819	136.495	2,24	0	0	0,00	-100,00	-100,00	-100,00	0	0
ÜRDÜN	71.875	259.882	3,62	0	0	0,00	-100,00	-100,00	-100,00	0	0
MALEZYA	21	674	31,57	0	0	0,00	-100,00	-100,00	-100,00	0	0
UGANDA	200	142	0,71	0	0	0,00	-100,00	-100,00	-100,00	0	0
BANGLADEŞ	8.523	19.246	2,26	0	0	0,00	-100,00	-100,00	-100,00	0	0
SUUDİ ARABİSTAN	34.168	323.657	9,47	0	0	0,00	-100,00	-100,00	-100,00	0	0
İŞGAL ALT.FİLİSTİN T	373.320	480.730	1,29	0	0	0,00	-100,00	-100,00	-100,00	0	0
GINE	1.237.537	1.728.448	1,40	0	0	0,00	-100,00	-100,00	-100,00	0	0
KANADA	6.692	13.555	2,03	0	0	0,00	-100,00	-100,00	-100,00	0	0
CAPE VERDE	28.055	53.584	1,91	0	0	0,00	-100,00	-100,00	-100,00	0	0
TAYLAND	81.399	152.994	1,88	0	0	0,00	-100,00	-100,00	-100,00	0	0
KÜBA	608.072	820.945	1,35	0	0	0,00	-100,00	-100,00	-100,00	0	0
<b>Toplam</b>	<b>86.713.836</b>	<b>151.175.691</b>	<b>1,74</b>	<b>6.787.402</b>	<b>11.137.940</b>	<b>1,64</b>	<b>-92,17</b>	<b>-92,63</b>	<b>-5,87</b>	<b>100</b>	<b>100</b>

**2024 AĞUSTOS KONSERVE ET İHRACAT RAKAMLARI (ASHİB)**

ÜLKE	2024 AĞUSTOS			2024 AĞUSTOS			DEĞİŞİM			PAY	
	KG	TUTAR (USD)	Ortalama Birim Fiyat (USD)	KG	TUTAR (USD)	Ortalama Birim Fiyat (USD)	(%)			(%)	
							KG	TUTAR (USD)	Ortalama Birim Fiyat (USD)	KG	TUTAR (USD)
SURİYE	11.034.143	8.271.903	0,75	1.355.477	993.573	0,73	-87,72	-87,99	-2,22	41	31
VENEZUELLA	6.496.485	6.505.200	1,00	630.393	539.880	0,86	-90,30	-91,70	-14,47	19	17
LÜBNAN	2.214.787	2.419.493	1,09	324.977	419.516	1,29	-85,33	-82,66	18,17	10	13
SENEGAL	4.528.744	7.722.303	1,71	182.055	311.167	1,71	-95,98	-95,97	0,24	6	10
IRAK	3.007.351	2.258.196	0,75	307.408	236.460	0,77	-89,78	-89,53	2,44	9	7
MALİ	594.917	892.193	1,50	76.643	127.582	1,66	-87,12	-85,70	11,00	2	4
BİRLEŞİK ARAP EMİRLİKLERİ	338.432	354.044	1,05	77.346	103.430	1,34	-77,15	-70,79	27,83	2	3
GAMBIYA	1.740.383	2.365.111	1,36	37.130	82.582	2,22	-97,87	-96,51	63,66	1	3
MORİTANYA	95.137	198.324	2,08	36.587	72.274	1,98	-61,54	-63,56	-5,24	1	2
EKVATOR GİNESİ	316.779	409.476	1,29	53.770	70.805	1,32	-83,03	-82,71	1,87	2	2
LİBERYA	483.548	642.003	1,33	51.504	59.335	1,15	-89,35	-90,76	-13,23	2	2
ANGOLA	93.497	113.230	1,21	36.000	54.200	1,51	-61,50	-52,13	24,32	1	2
SURİNAM	125.204	202.741	1,62	37.698	52.207	1,38	-69,89	-74,25	-14,48	1	2
SAO TOME VE PRİNÇİPE	192.121	255.261	1,33	36.658	48.491	1,32	-80,92	-81,00	-0,44	1	1
KAMERUN	38.204	61.484	1,61	19.278	33.232	1,72	-49,54	-45,95	7,11	1	1
KKTC	60.954	379.708	6,23	1.825	30.321	16,61	-97,01	-92,01	166,67	0	1
LİBYA	230.778	232.567	1,01	18.937	11.300	0,60	-91,79	-95,14	-40,79	1	0
İRLANDA	1.850	13.077	7,07	740	1.766	2,39	-60,00	-86,50	-66,24	0	0
GÜRCİSTAN	398	12.970	32,63	13	452	35,89	-96,83	-96,51	9,99	0	0
GANA	19.013	13.980	0,74	0	0	0,00	-100,00	-100,00	-100,00	0	0
KÜBA	608.072	820.945	1,35	0	0	0,00	-100,00	-100,00	-100,00	0	0
MAURİTİUS	69.500	113.650	1,64	0	0	0,00	-100,00	-100,00	-100,00	0	0
CAPE VERDE	931	1.771	1,90	0	0	0,00	-100,00	-100,00	-100,00	0	0
GİNE	1.231.368	1.703.412	1,38	0	0	0,00	-100,00	-100,00	-100,00	0	0
İŞGAL ALT.FİLİSTİN T	373.320	480.730	1,29	0	0	0,00	-100,00	-100,00	-100,00	0	0
KUVEYT	50.555	124.679	2,47	0	0	0,00	-100,00	-100,00	-100,00	0	0
ÜRDÜN	42.595	90.001	2,11	0	0	0,00	-100,00	-100,00	-100,00	0	0
TÜRKMENİSTAN	40.172	38.082	0,95	0	0	0,00	-100,00	-100,00	-100,00	0	0

GABON	28.400	53.784	1,89	0	0	0,00	-100,00	-100,00	-100,00	0	0
ST.VINCENT VE GRENAD	13.503	30.119	2,23	0	0	0,00	-100,00	-100,00	-100,00	0	0
KATAR	10.720	6.230	0,58	0	0	0,00	-100,00	-100,00	-100,00	0	0
KONGO(DEM.CM)E.ZAİRE	24.804	44.634	1,80	0	0	0,00	-100,00	-100,00	-100,00	0	0
BAHREYN	12.816	14.745	1,15	0	0	0,00	-100,00	-100,00	-100,00	0	0
İSRAİL	196.147	416.151	2,12	0	0	0,00	-100,00	-100,00	-100,00	0	0
İRAN (İSLAM CUM.)	2.016	1.890	0,94	0	0	0,00	-100,00	-100,00	-100,00	0	0
MISIR	6.007.034	11.323.985	1,89	0	0	0,00	-100,00	-100,00	-100,00	0	0
TOGO	18.348	24.349	1,33	0	0	0,00	-100,00	-100,00	-100,00	0	0
ÖZBEKİSTAN	33	89	2,70	0	0	0,00	-100,00	-100,00	-100,00	0	0
AZERBAJYCAN-NAHÇİVAN	148	4.151	28,14	0	0	0,00	-100,00	-100,00	-100,00	0	0
SOMALI	4.447	20.494	4,61	0	0	0,00	-100,00	-100,00	-100,00	0	0
<b>Toplam</b>	<b>40.347.655</b>	<b>48.637.155</b>	<b>1,21</b>	<b>3.284.440</b>	<b>3.248.572</b>	<b>0,99</b>	<b>-91,86</b>	<b>-93,32</b>	<b>-17,95</b>	<b>100</b>	<b>100</b>

# SÜT VE SÜT ÜRÜNLERİ



**ASHİB**  
Akdeniz Su Ürünleri ve Hayvansal Mamuller  
İhracatçıları Birliği



**2024 AĞUSTOS SÜT VE SÜT ÜRÜNLERİ İHRACAT RAKAMLARI (TÜRKİYE GENELİ)**

ÜLKE	2023 AĞUSTOS			2024 AĞUSTOS			DEĞİŞİM			PAY	
	KG	TUTAR (USD)	Ortalama Birim Fiyat (USD)	KG	TUTAR (USD)	Ortalama Birim Fiyat (USD)	(%)			(%)	
							KG	TUTAR (USD)	Ortalama Birim Fiyat (USD)	KG	TUTAR (USD)
IRAK	1.771.146	5.667.762	3,20	1.428.396	5.869.336	4,11	-19,35	3,56	28,41	10	20
MISIR	483.799	797.133	1,65	2.784.876	3.688.246	1,32	475,63	362,69	-19,62	19	13
BİRLEŞİK DEVLETLER	207.977	1.538.449	7,40	376.160	2.757.251	7,33	80,87	79,22	-0,91	3	9
KKTC	357.470	900.904	2,52	479.314	1.501.988	3,13	34,09	66,72	24,34	3	5
BANGLADEŞ	214.040	204.162	0,95	1.000.000	1.289.660	1,29	367,20	531,68	35,21	7	4
VIETNAM	0	0	0,00	1.327.309	1.141.923	0,86	100,00	100,00	100,00	9	4
SUUDİ ARABİSTAN	322.500	1.323.749	4,10	409.646	1.087.942	2,66	27,02	-17,81	-35,30	3	4
KUVEYT	310.611	1.141.643	3,68	257.174	940.755	3,66	-17,20	-17,60	-0,47	2	3
KATAR	139.229	679.519	4,88	197.625	843.708	4,27	41,94	24,16	-12,53	1	3
BİRLEŞİK ARAP EMİRLİKLERİ	471.258	1.598.922	3,39	289.502	815.414	2,82	-38,57	-49,00	-16,98	2	3
GÜRCİSTAN	533.838	686.479	1,29	574.316	802.590	1,40	7,58	16,91	8,67	4	3
SINGAPUR	12.973	57.720	4,45	412.484	770.483	1,87	3.079,52	1.234,87	-58,02	3	3
ALMANYA	81.700	566.903	6,94	86.980	699.766	8,05	6,46	23,44	15,94	1	2
ÜRDÜN	234.070	878.915	3,75	223.364	631.471	2,83	-4,57	-28,15	-24,71	2	2
PAKİSTAN	710.000	550.075	0,77	750.200	590.365	0,79	5,66	7,32	1,57	5	2
ÇİN HALK CUMHURİYETİ	1.025.000	536.210	0,52	842.040	567.577	0,67	-17,85	5,85	28,85	6	2
LİBYA	179.861	419.574	2,33	194.968	539.997	2,77	8,40	28,70	18,73	1	2
AZERBAJCAN-NAHÇIVAN	170.291	613.711	3,60	138.038	399.452	2,89	-18,94	-34,91	-19,70	1	1
ÖZBEKİSTAN	87.330	265.451	3,04	152.087	364.977	2,40	74,15	37,49	-21,05	1	1
SURİYE	279.787	278.698	1,00	291.554	351.906	1,21	4,21	26,27	21,17	2	1
KAZAKİSTAN	0	0	0,00	151.791	256.532	1,69	100,00	100,00	100,00	1	1
BAHREYN	114.270	407.720	3,57	74.797	252.854	3,38	-34,54	-37,98	-5,26	1	1
NİJERYA	1.800	11.519	6,40	300.000	198.700	0,66	16.566,67	1.625,00	-89,65	2	1
TOGO	0	0	0,00	240.000	177.550	0,74	100,00	100,00	100,00	2	1
LÜBNAN	49.270	197.484	4,01	37.812	153.839	4,07	-23,26	-22,10	1,50	0	1
GÜNEY KORE CUMHURİYETİ	9.965	54.280	5,45	17.524	144.041	8,22	75,86	165,37	50,89	0	0
UMMAN	74.395	241.905	3,25	47.141	136.376	2,89	-36,63	-43,62	-11,03	0	0
KOSOVA	65.930	101.061	1,53	77.605	121.722	1,57	17,71	20,44	2,32	1	0



MERSİN SERBEST BÖLGE	62.748	285.682	4,55	32.372	119.470	3,69	-48,41	-58,18	-18,94	0	0
SOMALI	42.941	100.649	2,34	40.910	118.014	2,88	-4,73	17,25	23,07	0	0
KANADA	36.210	161.923	4,47	38.254	110.008	2,88	5,64	-32,06	-35,69	0	0
GANA	80.007	87.034	1,09	100.000	105.000	1,05	24,99	20,64	-3,48	1	0
MOGOLİSTAN	0	0	0,00	61.011	102.667	1,68	100,00	100,00	100,00	0	0
İŞGAL ALT.FİLİSTİN T	4.601	24.210	5,26	89.236	99.383	1,11	1.839,28	310,50	-78,83	1	0
JAPONYA	0	0	0,00	50.000	88.050	1,76	100,00	100,00	100,00	0	0
BURSA SERBEST BÖLG.	13.270	33.734	2,54	15.451	87.389	5,66	16,43	159,06	122,49	0	0
MALEZYA	47	376	8,01	100.000	83.500	0,84	212.711,24	22.081,49	-89,58	1	0
YEMEN	150.000	112.669	0,75	59.082	83.484	1,41	-60,61	-25,90	88,12	0	0
BİRLEŞİK KRALLIK	20.082	127.788	6,36	7.703	81.655	10,60	-61,64	-36,10	66,58	0	0
KUZEY MAKEDONYA	14.084	25.976	1,84	72.680	78.988	1,09	416,06	204,08	-41,08	0	0
AFGANİSTAN	22.944	85.271	3,72	145.238	77.677	0,53	533,01	-8,91	-85,61	1	0
MORİTANYA	243.746	187.895	0,77	82.420	64.987	0,79	-66,19	-65,41	2,29	1	0
FİLİPİNLER	45.000	44.625	0,99	70.000	63.805	0,91	55,56	42,98	-8,08	0	0
BULGARİSTAN	0	0	0,00	14.845	61.703	4,16	100,00	100,00	100,00	0	0
ROMANYA	21.500	25.404	1,18	60.720	61.592	1,01	182,42	142,45	-14,15	0	0
HİNDİSTAN	500.000	459.940	0,92	100.000	61.400	0,61	-80,00	-86,65	-33,25	1	0
BOSNA-HERSEK	16.926	70.479	4,16	17.071	57.570	3,37	0,86	-18,32	-19,01	0	0
SRI LANKA	0	0	0,00	51.000	56.700	1,11	100,00	100,00	100,00	0	0
TAYLAND	75.000	69.975	0,93	50.000	42.880	0,86	-33,33	-38,72	-8,08	0	0
FAS	50.000	34.285	0,69	50.000	41.350	0,83	0,00	20,61	20,61	0	0
TÜRKMENİSTAN	14.468	44.239	3,06	28.458	30.941	1,09	96,69	-30,06	-64,44	0	0
FİLDİŞİ SAHİLİ	392	937	2,39	34.000	30.040	0,88	8.573,47	3.104,75	-63,05	0	0
AVRUPA SERBEST BÖLG.	0	0	0,00	13.043	28.266	2,17	100,00	100,00	100,00	0	0
MAURİTİUS	0	0	0,00	35.988	28.154	0,78	100,00	100,00	100,00	0	0
MYANMAR (BURMA)	0	0	0,00	25.000	23.865	0,95	100,00	100,00	100,00	0	0
TACİKİSTAN	4.740	22.940	4,84	4.525	21.893	4,84	-4,54	-4,56	-0,03	0	0
GAZİANTEP SERB.BÖLG.	25.000	22.500	0,90	25.000	21.625	0,87	0,00	-3,89	-3,89	0	0
İRAN (İSLAM CUM.)	48.806	65.700	1,35	816	18.399	22,55	-98,33	-72,00	1.574,96	0	0
TAYVAN	0	0	0,00	20.000	14.045	0,70	100,00	100,00	100,00	0	0
ARNAVUTLUK	0	0	0,00	7.645	10.480	1,37	100,00	100,00	100,00	0	0
KONGO(DEM.CM)E.ZAİRE	3.195	11.856	3,71	2.908	7.527	2,59	-8,97	-36,51	-30,26	0	0
SEYŞEL ADALARI VE BA	0	0	0,00	472	5.011	10,63	100,00	100,00	100,00	0	0
GAMBIYA	0	0	0,00	345	3.710	10,74	100,00	100,00	100,00	0	0

MALDİV ADALARI	218	1.636	7,50	348	3.209	9,23	59,46	96,15	23,01	0	0
MENEMEN DERİ SR.BLG.	2.160	1.468	0,68	2.448	2.012	0,82	13,33	37,09	20,96	0	0
VENEZUELLA	0	0	0,00	300	1.825	6,08	100,00	100,00	100,00	0	0
KENYA	0	1.256	6.277,85	69	650	9,40	34.500,00	-48,20	-99,85	0	0
GİNE-BİSSAU	0	0	0,00	42	275	6,56	100,00	100,00	100,00	0	0
İSRAİL	233.352	672.104	2,88	0	0	0,00	-100,00	-100,00	-100,00	0	0
HONG KONG	53	1.374	25,98	0	0	0,00	-100,00	-100,00	-100,00	0	0
SIERRA LEONE	609	3.663	6,02	0	0	0,00	-100,00	-100,00	-100,00	0	0
BELÇİKA	1.100	2.446	2,22	0	0	0,00	-100,00	-100,00	-100,00	0	0
SENEGAL	1.198	7.834	6,54	0	0	0,00	-100,00	-100,00	-100,00	0	0
RUSYA FEDERASYONU	12.558	58.442	4,65	0	0	0,00	-100,00	-100,00	-100,00	0	0
İSVİÇRE	5.073	28.060	5,53	0	0	0,00	-100,00	-100,00	-100,00	0	0
KAMERUN	10.501	13.043	1,24	0	0	0,00	-100,00	-100,00	-100,00	0	0
TUNUS	100.543	53.279	0,53	0	0	0,00	-100,00	-100,00	-100,00	0	0
BENİN	243	392	1,61	0	0	0,00	-100,00	-100,00	-100,00	0	0
<b>Toplam</b>	<b>9.771.824</b>	<b>22.671.030,09</b>	<b>2,32</b>	<b>14.672.102</b>	<b>29.095.620,59</b>	<b>1,98</b>	<b>50,15</b>	<b>28,34</b>	<b>-14,52</b>	<b>100</b>	<b>100</b>


**2024 AĞUSTOS SÜT VE SÜT ÜRÜNLERİ İHRACAT RAKAMLARI (ASHİB)**

ÜLKE	2024 AĞUSTOS			2024 AĞUSTOS			DEĞİŞİM			PAY	
	KG	TUTAR (USD)	Ortalama Birim Fiyat (USD)	KG	TUTAR (USD)	Ortalama Birim Fiyat (USD)	(%)			(%)	
							KG	TUTAR (USD)	Ortalama Birim Fiyat (USD)	KG	TUTAR (USD)
BANGLADEŞ	0	0	0,00	425.000	787.960	1,85	100,00	100,00	100,00	20	27
IRAK	150.110	606.608	4,04	163.840	652.978	3,99	9,15	7,64	-1,38	8	22
PAKİSTAN	325.000	244.700	0,75	450.200	420.665	0,93	38,52	71,91	24,10	21	14
ÇİN HALK CUMHURİYETİ	0	0	0,00	600.000	360.795	0,60	100,00	100,00	100,00	28	12
SURİYE	100.342	111.230	1,11	112.926	170.062	1,51	12,54	52,89	35,85	5	6
MERSİN SERBEST BÖLGE	5.350	24.280	4,54	32.372	119.470	3,69	505,08	392,05	-18,68	2	4
GÜRCİSTAN	36.272	72.240	1,99	71.933	103.768	1,44	98,32	43,64	-27,57	3	4
KATAR	0	0	0,00	21.960	92.763	4,22	100,00	100,00	100,00	1	3
HİNDİSTAN	50.000	39.500	0,79	100.000	61.400	0,61	100,00	55,44	-22,28	5	2
MISIR	0	0	0,00	100.000	51.000	0,51	100,00	100,00	100,00	5	2
BİRLEŞİK DEVLETLER	0	0	0,00	4.135	35.102	8,49	100,00	100,00	100,00	0	1
LİBYA	10.725	40.457	3,77	22.500	18.872	0,84	109,79	-53,35	-77,76	1	1
KKTC	5.808	26.238	4,52	2.004	14.279	7,13	-65,50	-45,58	57,74	0	0
BİRLEŞİK ARAP EMİRLİKLERİ	24.000	19.820	0,83	25.200	13.872	0,55	5,00	-30,01	-33,34	1	0
LÜBNAN	3.175	4.334	1,37	1.720	2.639	1,53	-45,83	-39,11	12,40	0	0
UMMAN	878	5.451	6,21	0	0	0,00	-100,00	-100,00	-100,00	0	0
SUUDİ ARABİSTAN	10.078	67.688	6,72	0	0	0,00	-100,00	-100,00	-100,00	0	0
KUVEYT	9.256	44.127	4,77	0	0	0,00	-100,00	-100,00	-100,00	0	0
ÖZBEKİSTAN	2.488	8.019	3,22	0	0	0,00	-100,00	-100,00	-100,00	0	0
HONG KONG	53	1.374	25,98	0	0	0,00	-100,00	-100,00	-100,00	0	0
İSRAİL	52.000	134.160	2,58	0	0	0,00	-100,00	-100,00	-100,00	0	0
<b>Toplam</b>	<b>785.535</b>	<b>1.450.225</b>	<b>1,85</b>	<b>2.133.791</b>	<b>2.905.627</b>	<b>1,36</b>	<b>171,64</b>	<b>100,36</b>	<b>-26,24</b>	<b>100,00</b>	<b>100,00</b>

# BALIKLAR VE SU ÜRÜNLERİ



**ASHiB**  
Akdeniz Su Ürünleri ve Hayvansal Mamuller  
İhracatçıları Birliği



**2024 AĞUSTOS BALIKLAR VE SU ÜRÜNLERİ İHRACAT RAKAMLARI (TÜRKİYE GENELİ)**

ÜLKE	2023 AĞUSTOS			2024 AĞUSTOS			DEĞİŞİM			PAY	
	KG	TUTAR (USD)	Ortalama Birim Fiyat (USD)	KG	TUTAR (USD)	Ortalama Birim Fiyat (USD)	(%)			(%)	
							KG	TUTAR (USD)	Ortalama Birim Fiyat (USD)	KG	TUTAR (USD)
RUSYA FEDERASYONU	8.162.079	41.454.442	5,08	8.502.410	53.990.700	6,35	4,17	30,24	25,03	32	31
İTALYA	2.432.765	15.176.324	6,24	2.726.103	19.350.448	7,10	12,06	27,50	13,78	10	11
YUNANİSTAN	1.764.589	10.158.056	5,76	2.405.682	14.571.761	6,06	36,33	43,45	5,22	9	8
BİRLEŞİK KRALLIK	1.629.523	13.786.384	8,46	1.753.830	14.279.173	8,14	7,63	3,57	-3,77	7	8
HOLLANDA	1.538.355	10.767.153	7,00	1.806.853	13.620.687	7,54	17,45	26,50	7,70	7	8
BİRLEŞİK DEVLETLER	714.150	5.958.563	8,34	1.125.543	8.711.388	7,74	57,61	46,20	-7,24	4	5
ALMANYA	755.164	6.295.227	8,34	717.234	5.513.840	7,69	-5,02	-12,41	-7,78	3	3
FRANSA	527.358	3.141.958	5,96	657.153	4.418.167	6,72	24,61	40,62	12,84	2	3
BİRLEŞİK ARAP EMİRLİKLERİ	443.010	2.200.391	4,97	751.772	3.946.546	5,25	69,70	79,36	5,69	3	2
İSPANYA	905.906	4.324.572	4,77	674.119	3.596.171	5,33	-25,59	-16,84	11,75	3	2
PORTEKİZ	472.152	2.510.577	5,32	463.532	2.754.302	5,94	-1,83	9,71	11,75	2	2
BEYAZ RUSYA	219.972	1.284.723	5,84	354.857	2.525.688	7,12	61,32	96,59	21,87	1	1
ROMANYA	322.014	1.686.932	5,24	365.328	2.155.161	5,90	13,45	27,76	12,61	1	1
LÜBNAN	494.228	1.618.004	3,27	431.070	1.840.864	4,27	-12,78	13,77	30,44	2	1
KUVEYT	220.420	1.556.717	7,06	258.700	1.667.249	6,44	17,37	7,10	-8,75	1	1
İŞGAL ALT.FİLİSTİN T	0	0	0,00	233.416	1.628.999	6,98	100,00	100,00	100,00	1	1
IRAK	273.392	880.562	3,22	462.992	1.593.703	3,44	69,35	80,99	6,87	2	1
UKRAYNA	283.188	1.405.004	4,96	292.619	1.532.202	5,24	3,33	9,05	5,54	1	1
İSVEÇ	118.641	1.528.175	12,88	92.077	1.307.046	14,20	-22,39	-14,47	10,20	0	1
ÜRDÜN	384.067	1.432.772	3,73	250.799	1.298.599	5,18	-34,70	-9,36	38,80	1	1
GÜNEY KORE CUMHURİYE	110.879	1.493.914	13,47	97.560	1.205.883	12,36	-12,01	-19,28	-8,26	0	1
POLONYA	121.974	541.795	4,44	262.458	1.187.486	4,52	115,18	119,18	1,86	1	1
KANADA	64.156	644.450	10,05	105.001	1.047.200	9,97	63,67	62,50	-0,72	0	1
LİBYA	85.500	306.767	3,59	206.160	1.043.913	5,06	141,12	240,30	41,13	1	1
KATAR	173.620	881.321	5,08	176.960	962.282	5,44	1,92	9,19	7,13	1	1
AZERBAYCAN-NAHÇIVAN	49.190	223.048	4,53	157.515	810.798	5,15	220,22	263,51	13,52	1	0
KKTC	131.263	515.953	3,93	202.882	806.804	3,98	54,56	56,37	1,17	1	0
JAPONYA	90.335	831.580	9,21	106.712	709.395	6,65	18,13	-14,69	-27,79	0	0

GÜRCİSTAN	143.303	805.589	5,62	123.278	652.993	5,30	-13,97	-18,94	-5,78	0	0
SLOVENYA	96.424	483.168	5,01	101.532	582.243	5,73	5,30	20,51	14,44	0	0
BELÇİKA	62.625	456.874	7,30	50.534	405.602	8,03	-19,31	-11,22	10,02	0	0
SİRBİSTAN	0	0	0,00	70.520	347.268	4,92	100,00	100,00	100,00	0	0
BULGARİSTAN	93.876	374.886	3,99	58.904	332.936	5,65	-37,25	-11,19	41,54	0	0
BAHREYN	31.210	133.718	4,28	57.780	332.889	5,76	85,13	148,95	34,47	0	0
LİTVANYA	82.483	476.868	5,78	45.832	302.789	6,61	-44,43	-36,50	14,27	0	0
SURİYE	16.274	23.572	1,45	73.488	260.397	3,54	351,57	1.004,71	144,64	0	0
ÇEKYA	39.100	172.330	4,41	38.160	169.213	4,43	-2,40	-1,81	0,61	0	0
MOLDAVYA	11.871	87.181	7,34	18.588	166.796	8,97	56,58	91,32	22,19	0	0
KAZAKİSTAN	29.930	176.644	5,90	30.920	151.614	4,90	3,31	-14,17	-16,92	0	0
FİLİPİNLER	0	0	0,00	20.409	139.884	6,85	100,00	100,00	100,00	0	0
HİRVATİSTAN	9.600	79.753	8,31	19.200	135.038	7,03	100,00	69,32	-15,34	0	0
HONG KONG	11.146	865.777	77,68	1.580	122.046	77,23	-85,82	-85,90	-0,57	0	0
AVUSTURYA	33.530	352.066	10,50	7.920	108.994	13,76	-76,38	-69,04	31,06	0	0
ENDONEZYA	0	0	0,00	16.524	99.761	6,04	100,00	100,00	100,00	0	0
ARNAVUTLUK	20.044	91.585	4,57	20.194	92.383	4,57	0,75	0,87	0,12	0	0
DANİMARKA	22.553	170.315	7,55	18.640	62.196	3,34	-17,35	-63,48	-55,82	0	0
ÖZBEKİSTAN	2.028	12.833	6,33	2.850	19.972	7,01	40,51	55,63	10,76	0	0
KENYA	0	0	0,00	999	10.440	10,45	100,00	100,00	100,00	0	0
KONGO	0	0	0,00	2.022	10.249	5,07	100,00	100,00	100,00	0	0
SİNGAPUR	1.019	8.800	8,64	888	7.916	8,91	-12,86	-10,05	3,22	0	0
VENEZUELLA	0	0	0,00	859	6.986	8,13	100,00	100,00	100,00	0	0
İSVİÇRE	7.200	54.972	7,64	520	4.553	8,76	-92,78	-91,72	14,68	0	0
SOMALI	0	0	0,00	1.250	3.833	3,07	100,00	100,00	100,00	0	0
İRAN (İSLAM CUM.)	371	586	1,58	184	1.533	8,33	-50,47	161,45	427,82	0	0
KUZEY MAKEDONYA	0	0	0,00	102	850	8,34	100,00	100,00	100,00	0	0
TAYLAND	12.000	49.159	4,10	81	577	7,15	-99,33	-98,83	74,54	0	0
ÇİN HALK CUMHURİYETİ	104.966	747.198	7,12	11	50	4,73	-99,99	-99,99	-33,61	0	0
GANA	3	16	4,61	0	0	0,00	-100,00	-100,00	-100,00	0	0
TAYVAN	41.500	479.250	11,55	0	0	0,00	-100,00	-100,00	-100,00	0	0
VIETNAM	638.197	4.165.656	6,53	0	0	0,00	-100,00	-100,00	-100,00	0	0
DOMINIK CUMHURİYETİ	18.000	130.450	7,25	0	0	0,00	-100,00	-100,00	-100,00	0	0
TUNUS	6.638	267.892	40,36	0	0	0,00	-100,00	-100,00	-100,00	0	0
YENİ ZELANDA	120	20.000	166,67	0	0	0,00	-100,00	-100,00	-100,00	0	0

TANZANYA(BİRLEŞ.CUM)	412	889	2,16	0	0	0,00	-100,00	-100,00	-100,00	0	0
İSRAİL	675.778	5.084.471	7,52	0	0	0,00	-100,00	-100,00	-100,00	0	0
MISIR	22.495	19.945	0,89	0	0	0,00	-100,00	-100,00	-100,00	0	0
<b>Toplam</b>	<b>24.727.085</b>	<b>148.410.129</b>	<b>6,00</b>	<b>26.425.108</b>	<b>172.608.459</b>	<b>6,53</b>	<b>6,87</b>	<b>16,31</b>	<b>8,83</b>	<b>100</b>	<b>100</b>


### 2024 AĞUSTOS BALIKLAR VE SU ÜRÜNLERİ İHRACAT RAKAMLARI (ASHİB)

ÜLKE	2023 AĞUSTOS			2024 AĞUSTOS			DEĞİŞİM			PAY	
	KG	TUTAR (USD)	Ortalama Birim Fiyat (USD)	KG	TUTAR (USD)	Ortalama Birim Fiyat (USD)	(%)			(%)	
							KG	TUTAR (USD)	Ortalama Birim Fiyat (USD)	KG	TUTAR (USD)
İŞGAL ALT.FİLİSTİN T	595.159	3.721.952	6,25	233.416	1.628.999	6,98	-60,78	-56,23	11,60	15	19
İTALYA	1.706.161	18.621.637	10,91	118.199	1.459.104	12,34	-93,07	-92,16	13,10	7	17
LÜBNAN	2.995.585	10.934.558	3,65	288.830	1.320.188	4,57	-90,36	-87,93	25,22	18	15
ALMANYA	1.154.689	7.425.260	6,43	105.315	772.951	7,34	-90,88	-89,59	14,13	7	9
JAPONYA	391.148	2.417.356	6,18	101.687	650.136	6,39	-74,00	-73,11	3,45	6	8
IRAK	4.959.896	6.117.245	1,23	328.393	612.488	1,87	-93,38	-89,99	51,22	21	7
KKTC	1.697.183	6.699.231	3,95	128.704	527.245	4,10	-92,42	-92,13	3,78	8	6
FRANSA	311.987	2.749.969	8,81	35.320	419.177	11,87	-88,68	-84,76	34,64	2	5
ÇEKYA	117.200	657.067	5,61	30.880	207.753	6,73	-73,65	-68,38	20,00	2	2
KANADA	361.363	2.355.225	6,52	18.778	207.107	11,03	-94,80	-91,21	69,23	1	2
ROMANYA	67.750	666.633	9,84	15.120	149.984	9,92	-77,68	-77,50	0,81	1	2
HIRVATİSTAN	52.270	350.528	6,71	19.200	135.038	7,03	-63,27	-61,48	4,88	1	2
SURİYE	3.130.607	3.660.633	1,17	54.115	105.704	1,95	-98,27	-97,11	67,05	3	1
BİRLEŞİK DEVLETLER	132.315	849.471	6,42	11.680	102.381	8,77	-91,17	-87,95	36,53	1	1
ARNAVUTLUK	142.935	650.459	4,55	20.194	92.383	4,57	-85,87	-85,80	0,53	1	1
ÜRDÜN	190.790	947.507	4,97	14.500	86.854	5,99	-92,40	-90,83	20,61	1	1
HOLLANDA	589.003	3.007.453	5,11	9.654	56.392	5,84	-98,36	-98,12	14,40	1	1
BİRLEŞİK KRALLIK	97.056	578.174	5,96	18.352	34.726	1,89	-81,09	-93,99	-68,24	1	0

POLONYA	190.868	790.036	4,14	19.200	27.758	1,45	-89,94	-96,49	-65,07	1	0
BİRLEŞİK ARAP EMİRLİKLERİ	59.800	451.742	7,55	7.500	12.500	1,67	-87,46	-97,23	-77,94	0	0
KONGO	7.935	40.918	5,16	2.022	10.249	5,07	-74,52	-74,95	-1,68	0	0
GÜRCİSTAN	21.193	125.388	5,92	1.000	3.250	3,25	-95,28	-97,41	-45,07	0	0
AVUSTRALYA	288	814	2,83	0	0	0,00	-100,00	-100,00	-100,00	0	0
MACARİSTAN	13.200	55.888	4,23	0	0	0,00	-100,00	-100,00	-100,00	0	0
AVUSTURYA	84.850	616.249	7,26	0	0	0,00	-100,00	-100,00	-100,00	0	0
GÜNEY KORE CUMHURİYE	9	9	1,00	0	0	0,00	-100,00	-100,00	-100,00	0	0
VENEZUELLA	17.257	79.515	4,61	0	0	0,00	-100,00	-100,00	-100,00	0	0
SLOVENYA	28.800	146.198	5,08	0	0	0,00	-100,00	-100,00	-100,00	0	0
DANİMARKA	32.126	145.195	4,52	0	0	0,00	-100,00	-100,00	-100,00	0	0
İSRAİL	44.000	253.593	5,76	0	0	0,00	-100,00	-100,00	-100,00	0	0
NİJERYA	1.000	9.600	9,60	0	0	0,00	-100,00	-100,00	-100,00	0	0
PORTEKİZ	57.600	206.280	3,58	0	0	0,00	-100,00	-100,00	-100,00	0	0
MISIR	830.736	4.651.046	5,60	0	0	0,00	-100,00	-100,00	-100,00	0	0
ÇİN HALK CUMHURİYETİ	17.520	170.742	9,75	0	0	0,00	-100,00	-100,00	-100,00	0	0
BULGARİSTAN	77.271	350.591	4,54	0	0	0,00	-100,00	-100,00	-100,00	0	0
VIETNAM	207.006	938.223	4,53	0	0	0,00	-100,00	-100,00	-100,00	0	0
VENUATU	8.236	45.950	5,58	0	0	0,00	-100,00	-100,00	-100,00	0	0
ÖZBEKİSTAN	9.347	53.273	5,70	0	0	0,00	-100,00	-100,00	-100,00	0	0
BELÇİKA	36.895	711.337	19,28	0	0	0,00	-100,00	-100,00	-100,00	0	0
UKRAYNA	156.303	1.029.594	6,59	0	0	0,00	-100,00	-100,00	-100,00	0	0
LİTVANYA	262.191	1.536.068	5,86	0	0	0,00	-100,00	-100,00	-100,00	0	0
RUSYA FEDERASYONU	1.352.743	6.674.927	4,93	0	0	0,00	-100,00	-100,00	-100,00	0	0
GABON	780	4.607	5,91	0	0	0,00	-100,00	-100,00	-100,00	0	0
KATAR	4.000	32.849	8,21	0	0	0,00	-100,00	-100,00	-100,00	0	0
SOMALI	6.901	36.151	5,24	0	0	0,00	-100,00	-100,00	-100,00	0	0
İSVİÇRE	11.712	113.295	9,67	0	0	0,00	-100,00	-100,00	-100,00	0	0
KUVEYT	114.410	676.130	5,91	0	0	0,00	-100,00	-100,00	-100,00	0	0
YUNANİSTAN	194.132	1.010.062	5,20	0	0	0,00	-100,00	-100,00	-100,00	0	0
MALEZYA	20	108	5,41	0	0	0,00	-100,00	-100,00	-100,00	0	0
TACİKİSTAN	452	4.055	8,96	0	0	0,00	-100,00	-100,00	-100,00	0	0
İSPANYA	365.444	2.317.753	6,34	0	0	0,00	-100,00	-100,00	-100,00	0	0
<b>Toplam</b>	<b>23.019.025</b>	<b>96.257.640</b>	<b>4,18</b>	<b>1.582.059</b>	<b>8.622.367</b>	<b>5,45</b>	<b>-93,13</b>	<b>-91,04</b>	<b>30,33</b>	<b>100</b>	<b>100</b>



# YUMURTA



**ASHiB**  
Akdeniz Su Ürünleri ve Hayvansal Mamuller  
İhracatçıları Birliği

**2024 AĞUSTOS YUMURTA İHRACAT RAKAMLARI (TÜRKİYE GENELİ)**

ÜLKE	2023 AĞUSTOS			2024 AĞUSTOS			DEĞİŞİM			PAY	
	KG	TUTAR (USD)	Ortalama Birim Fiyat (USD)	KG	TUTAR (USD)	Ortalama Birim Fiyat (USD)	(%)			(%)	
							KG	TUTAR (USD)	Ortalama Birim Fiyat (USD)	KG	TUTAR (USD)
IRAK	20.222.149	100.623.490	4,98	1.487.709	8.294.611	5,58	-92,64	-91,76	12,05	9	22
BİRLEŞİK ARAP EMİRLİKLERİ	98.156.543	125.635.157	1,28	7.594.735	7.825.313	1,03	-92,26	-93,77	-19,50	44	21
İRAN (İSLAM CUM.)	9.261.082	53.922.252	5,82	898.098	6.579.555	7,33	-90,30	-87,80	25,82	5	18
RUSYA FEDERASYONU	11.234.521	44.054.488	3,92	668.585	2.861.754	4,28	-94,05	-93,50	9,15	4	8
KAZAKİSTAN	2.535.654	13.075.487	5,16	294.187	1.646.927	5,60	-88,40	-87,40	8,56	2	4
SURİYE	16.826.236	32.041.207	1,90	488.008	1.566.022	3,21	-97,10	-95,11	68,52	3	4
BİRLEŞİK DEVLETLER	3.767.779	3.528.347	0,94	1.402.487	1.391.434	0,99	-62,78	-60,56	5,94	8	4
KATAR	19.240.318	28.942.831	1,50	1.227.203	1.289.287	1,05	-93,62	-95,55	-30,16	7	3
GÜRCİSTAN	2.816.076	5.768.829	2,05	453.301	667.110	1,47	-83,90	-88,44	-28,16	3	2
LİBYA	3.307.676	6.625.881	2,00	97.421	560.755	5,76	-97,05	-91,54	187,34	1	1
AZERBAYCAN-NAHÇIVAN	1.295.039	5.882.717	4,54	129.476	532.193	4,11	-90,00	-90,95	-9,51	1	1
AFGANİSTAN	1.431.116	2.464.563	1,72	96.700	482.222	4,99	-93,24	-80,43	189,57	1	1
SINGAPUR	2.179.130	3.297.539	1,51	360.100	480.246	1,33	-83,48	-85,44	-11,87	2	1
KIRGIZİSTAN	241.675	1.412.714	5,85	62.760	354.660	5,65	-74,03	-74,90	-3,33	0	1
GAMBIYA	6.264.495	6.672.894	1,07	452.455	338.968	0,75	-92,78	-94,92	-29,67	3	1
SIERRA LEONE	3.674.460	5.081.665	1,38	269.451	316.972	1,18	-92,67	-93,76	-14,94	2	1
SOMALI	4.809.781	6.087.246	1,27	273.394	309.895	1,13	-94,32	-94,91	-10,44	2	1
SUUDİ ARABİSTAN	153.763	827.730	5,38	48.000	252.720	5,27	-68,78	-69,47	-2,19	0	1
BAHREYN	4.116.565	7.985.219	1,94	70.008	231.160	3,30	-98,30	-97,11	70,22	0	1
CIBUTI	1.676.271	2.266.884	1,35	200.336	201.544	1,01	-88,05	-91,11	-25,61	1	1
TACİKİSTAN	553.861	2.278.852	4,11	49.080	188.093	3,83	-91,14	-91,75	-6,86	0	1
MORİTANYA	1.101.448	1.550.212	1,41	156.341	187.168	1,20	-85,81	-87,93	-14,94	1	1
EKVATOR GİNESİ	2.017.587	3.035.230	1,50	153.462	180.179	1,17	-92,39	-94,06	-21,96	1	0
BURKİNA FASO	146.440	784.376	5,36	16.800	97.880	5,83	-88,53	-87,52	8,77	0	0
TÜRKMENİSTAN	4.382.740	7.286.142	1,66	21.722	96.618	4,45	-99,50	-98,67	167,56	0	0
DUBAİ	3.358.746	4.295.497	1,28	63.878	87.424	1,37	-98,10	-97,96	7,01	0	0
UGANDA	229.118	1.224.564	5,34	13.400	81.000	6,04	-94,15	-93,39	13,10	0	0
LİBERYA	1.239.763	1.680.588	1,36	71.326	71.993	1,01	-94,25	-95,72	-25,54	0	0

KKTC	1.450.500	1.972.928	1,36	51.280	57.295	1,12	-96,46	-97,10	-17,86	0	0
YUNANİSTAN	445.540	548.485	1,23	41.000	53.007	1,29	-90,80	-90,34	5,02	0	0
HOLLANDA	226.632	251.973	1,11	38.156	35.107	0,92	-83,16	-86,07	-17,24	0	0
ANGOLA	52.192	65.288	1,25	25.800	32.048	1,24	-50,57	-50,91	-0,70	0	0
GINE-BISSAU	632.098	936.836	1,48	25.784	31.169	1,21	-95,92	-96,67	-18,44	0	0
SEYŞEL ADALARI VE BA	32.836	234.881	7,15	2.150	17.697	8,23	-93,45	-92,47	15,07	0	0
KUVEYT	884.552	1.786.809	2,02	4.068	9.021	2,22	-99,54	-99,50	9,78	0	0
MERSİN SERBEST BÖLGE	4.360	11.903	2,73	400	1.778	4,44	-90,83	-85,06	62,80	0	0
KENYA	19.369	99.425	5,13	0	0	0,00	-100,00	-100,00	-100,00	0	0
SVAZILAND	169.170	939.000	5,55	0	0	0,00	-100,00	-100,00	-100,00	0	0
KONGO(DEM.CM)E.ZAİRE	51.600	67.920	1,32	0	0	0,00	-100,00	-100,00	-100,00	0	0
AVUSTRALYA	110.100	201.150	1,83	0	0	0,00	-100,00	-100,00	-100,00	0	0
KOSOVA	200	2.362	11,81	0	0	0,00	-100,00	-100,00	-100,00	0	0
NİJERYA	36.871	235.005	6,37	0	0	0,00	-100,00	-100,00	-100,00	0	0
LÜBNAN	52.300	258.407	4,94	0	0	0,00	-100,00	-100,00	-100,00	0	0
KOMOR ADALARI	26.060	27.430	1,05	0	0	0,00	-100,00	-100,00	-100,00	0	0
FİLDİŞİ SAHİLİ	35.335	163.702	4,63	0	0	0,00	-100,00	-100,00	-100,00	0	0
MALİ	20.040	99.783	4,98	0	0	0,00	-100,00	-100,00	-100,00	0	0
ÖZBEKİSTAN	20.110	62.208	3,09	0	0	0,00	-100,00	-100,00	-100,00	0	0
BELÇİKA	54.990	57.279	1,04	0	0	0,00	-100,00	-100,00	-100,00	0	0
MADAGASKAR	72.235	440.106	6,09	0	0	0,00	-100,00	-100,00	-100,00	0	0
SENEGAL	75.720	295.068	3,90	0	0	0,00	-100,00	-100,00	-100,00	0	0
MOZAMBİK	144.546	942.483	6,52	0	0	0,00	-100,00	-100,00	-100,00	0	0
TAYVAN	696.116	1.051.933	1,51	0	0	0,00	-100,00	-100,00	-100,00	0	0
ÜRDÜN	7.900	34.834	4,41	0	0	0,00	-100,00	-100,00	-100,00	0	0
BİRLEŞİK KRALLIK	14.552	21.324	1,47	0	0	0,00	-100,00	-100,00	-100,00	0	0
KAMERUN	50.060	309.452	6,18	0	0	0,00	-100,00	-100,00	-100,00	0	0
MALDİV ADALARI	208.550	404.948	1,94	0	0	0,00	-100,00	-100,00	-100,00	0	0
GINE	76.138	78.751	1,03	0	0	0,00	-100,00	-100,00	-100,00	0	0
İTALYA	3.247.571	3.089.037	0,95	0	0	0,00	-100,00	-100,00	-100,00	0	0
MAURİTİUS	1.005	7.375	7,34	0	0	0,00	-100,00	-100,00	-100,00	0	0
KUZEY MAKEDONYA	7.010	50.581	7,22	0	0	0,00	-100,00	-100,00	-100,00	0	0
CAPE VERDE	23.100	31.696	1,37	0	0	0,00	-100,00	-100,00	-100,00	0	0
SIRBİSTAN	43.000	124.056	2,89	0	0	0,00	-100,00	-100,00	-100,00	0	0
<b>Toplam</b>	<b>235.236.489</b>	<b>493.256.021</b>	<b>2,10</b>	<b>17.309.060</b>	<b>37.410.824</b>	<b>2,16</b>	<b>-92,64</b>	<b>-92,42</b>	<b>3,08</b>	<b>100</b>	<b>100</b>

**2024 AĞUSTOS YUMURTA İHRACAT RAKAMLARI (ASHİB)**

ÜLKE	2023 AĞUSTOS			2024 AĞUSTOS			DEĞİŞİM			PAY	
	KG	TUTAR (USD)	Ortalama Birim Fiyat (USD)	KG	TUTAR (USD)	Ortalama Birim Fiyat (USD)	(%)			(%)	
							KG	TUTAR (USD)	Ortalama Birim Fiyat (USD)	KG	TUTAR (USD)
IRAK	3.149.106	17.579.608	5,58	263.400	1.539.720	5,85	-91,64	-91,24	4,71	21	59
BİRLEŞİK ARAP EMİRLİKLERİ	9.735.644	11.391.886	1,17	591.610	560.170	0,95	-93,92	-95,08	-19,08	46	22
SURİYE	5.095.521	8.304.938	1,63	47.768	172.615	3,61	-99,06	-97,92	121,71	4	7
GÜRCİSTAN	941.600	599.719	0,64	155.500	92.170	0,59	-83,49	-84,63	-6,94	12	4
SOMALI	437.360	589.845	1,35	59.300	70.659	1,19	-86,44	-88,02	-11,65	5	3
CIBUTI	415.645	511.348	1,23	66.100	64.280	0,97	-84,10	-87,43	-20,95	5	2
SIERRA LEONE	280.810	397.968	1,42	26.300	34.048	1,29	-90,63	-91,44	-8,65	2	1
EKVATOR GİNESİ	236.325	302.717	1,28	26.300	27.968	1,06	-88,87	-90,76	-16,98	2	1
KATAR	1.843.410	2.470.518	1,34	22.500	24.851	1,10	-98,78	-98,99	-17,59	2	1
GAMBIYA	300.220	370.519	1,23	20.050	16.224	0,81	-93,32	-95,62	-34,43	2	1
MERSİN SERBEST BÖLGE	4.360	11.903	2,73	400	1.778	4,44	-90,83	-85,06	62,80	0	0
YUNANİSTAN	38.600	51.038	1,32	0	0	0,00	-100,00	-100,00	-100,00	0	0
MORİTANYA	25.800	47.068	1,82	0	0	0,00	-100,00	-100,00	-100,00	0	0
LİBERYA	75.690	127.920	1,69	0	0	0,00	-100,00	-100,00	-100,00	0	0
İTALYA	207.210	182.858	0,88	0	0	0,00	-100,00	-100,00	-100,00	0	0
BAHREYN	184.492	266.606	1,45	0	0	0,00	-100,00	-100,00	-100,00	0	0
GINE-BISSAU	26.085	30.400	1,17	0	0	0,00	-100,00	-100,00	-100,00	0	0
AFGANİSTAN	365.850	397.550	1,09	0	0	0,00	-100,00	-100,00	-100,00	0	0
HOLLANDA	121.300	135.925	1,12	0	0	0,00	-100,00	-100,00	-100,00	0	0
DUBAİ	682.191	805.394	1,18	0	0	0,00	-100,00	-100,00	-100,00	0	0
GINE	76.138	78.751	1,03	0	0	0,00	-100,00	-100,00	-100,00	0	0
ÖZBEKİSTAN	20.110	62.208	3,09	0	0	0,00	-100,00	-100,00	-100,00	0	0
LİBYA	39.100	33.984	0,87	0	0	0,00	-100,00	-100,00	-100,00	0	0
KKTC	79.500	132.449	1,67	0	0	0,00	-100,00	-100,00	-100,00	0	0
KUVEYT	150.000	181.092	1,21	0	0	0,00	-100,00	-100,00	-100,00	0	0
TÜRKMENİSTAN	44.790	68.096	1,52	0	0	0,00	-100,00	-100,00	-100,00	0	0
<b>Toplam</b>	<b>24.576.857</b>	<b>45.132.307</b>	<b>1,84</b>	<b>1.279.228</b>	<b>2.604.482</b>	<b>2,04</b>	<b>-94,79</b>	<b>-94,23</b>	<b>10,87</b>	<b>100</b>	<b>100</b>



# BAĞIRSAK SAKATAİT SEKTÖRÜ



**ASHiB**  
Akdeniz Su Ürünleri ve Hayvansal Mamuller  
İhracatçıları Birliği

**2024 AĞUSTOS BAĞIRSAK İHRACAT RAKAMLARI (TÜRKİYE GENELİ)**

ÜLKE	2023 AĞUSTOS			2024 AĞUSTOS			DEĞİŞİM			PAY	
	KG	TUTAR (USD)	Ortalama Birim Fiyat (USD)	KG	TUTAR (USD)	Ortalama Birim Fiyat (USD)	(%)			(%)	
							KG	TUTAR (USD)	Ortalama Birim Fiyat (USD)	KG	TUTAR (USD)
VIETNAM	4.187.950	26.131.242	6,24	533.390	3.682.244	6,90	-87,26	-85,91	10,64	37	50
ALMANYA	292.100	9.624.546	32,95	29.709	950.708	32,00	-89,83	-90,12	-2,88	2	13
FRANSA	360.151	5.824.973	16,17	28.173	607.007	21,55	-92,18	-89,58	33,21	2	8
SLOVAKYA	80.509	2.816.023	34,98	11.893	412.691	34,70	-85,23	-85,34	-0,79	1	6
AVUSTURYA	97.635	2.446.252	25,06	13.912	281.481	20,23	-85,75	-88,49	-19,25	1	4
FİLDİŞİ SAHİLİ	2.481.520	2.070.327	0,83	252.000	221.480	0,88	-89,84	-89,30	5,34	17	3
GANA	1.925.394	1.611.518	0,84	223.500	198.420	0,89	-88,39	-87,69	6,07	15	3
HOLLANDA	72.112	1.976.730	27,41	5.835	178.329	30,56	-91,91	-90,98	11,49	0	2
LİBERYA	616.000	480.879	0,78	167.850	147.525	0,88	-72,75	-69,32	12,59	12	2
İTALYA	52.249	856.795	16,40	9.035	134.114	14,84	-82,71	-84,35	-9,48	1	2
İSPANYA	54.352	1.246.260	22,93	4.670	127.599	27,32	-91,41	-89,76	19,16	0	2
BULGARİSTAN	63.576	1.181.863	18,59	7.925	114.223	14,41	-87,53	-90,34	-22,47	1	2
MISIR	152.739	554.242	3,63	19.080	97.915	5,13	-87,51	-82,33	41,42	1	1
İSVİÇRE	12.024	547.989	45,57	1.166	58.984	50,61	-90,31	-89,24	11,04	0	1
KONGO	336.000	284.490	0,85	56.000	49.280	0,88	-83,33	-82,68	3,93	4	1
KONGO(DEM.CM)E.ZAİRE	588.000	529.570	0,90	56.000	48.720	0,87	-90,48	-90,80	-3,40	4	1
HONG KONG	1.288.514	9.607.456	7,46	28.920	45.410	1,57	-97,76	-99,53	-78,94	2	1
ROMANYA	17.836	428.073	24,00	1.102	36.523	33,16	-93,82	-91,47	38,15	0	0
SİRBİSTAN	12.685	272.125	21,45	1.465	28.713	19,60	-88,45	-89,45	-8,64	0	0
KUZEY MAKEDONYA	3.199	63.734	19,92	405	11.460	28,30	-87,34	-82,02	42,03	0	0
KKTC	133	3.605	27,10	0	0	0,00	-100,00	-100,00	-100,00	0	0
KAMBOÇYA	28.000	143.080	5,11	0	0	0,00	-100,00	-100,00	-100,00	0	0
EKVATOR GİNESİ	28.000	25.200	0,90	0	0	0,00	-100,00	-100,00	-100,00	0	0
GABON	28.000	9.520	0,34	0	0	0,00	-100,00	-100,00	-100,00	0	0
TRAKYA SERBEST BÖLGE	5.000	12.050	2,41	0	0	0,00	-100,00	-100,00	-100,00	0	0
TUNUS	600	3.832	6,39	0	0	0,00	-100,00	-100,00	-100,00	0	0
POLONYA	56.657	1.360.574	24,01	0	0	0,00	-100,00	-100,00	-100,00	0	0
MOZAMBİK	56.000	52.080	0,93	0	0	0,00	-100,00	-100,00	-100,00	0	0

TAYLAND	28.000	218.400	7,80	0	0	0,00	-100,00	-100,00	-100,00	0	0
SIERRA LEONE	28.000	23.800	0,85	0	0	0,00	-100,00	-100,00	-100,00	0	0
DANİMARKA	184.070	3.704.272	20,12	0	0	0,00	-100,00	-100,00	-100,00	0	0
BİRLEŞİK ARAP EMİRLİKLERİ	29.665	26.463	0,89	0	0	0,00	-100,00	-100,00	-100,00	0	0
ANGOLA	252.000	212.700	0,84	0	0	0,00	-100,00	-100,00	-100,00	0	0
KOSOVA	2.860	29.753	10,40	0	0	0,00	-100,00	-100,00	-100,00	0	0
GÜRCİSTAN	12.867	56.312	4,38	0	0	0,00	-100,00	-100,00	-100,00	0	0
<b>Toplam</b>	<b>13.434.396</b>	<b>74.436.728</b>	<b>5,54</b>	<b>1.452.029</b>	<b>7.432.826</b>	<b>5,12</b>	<b>-89,19</b>	<b>-90,01</b>	<b>-7,61</b>	<b>100</b>	<b>100</b>

### 2024 AĞUSTOS BAĞIRSAK İHRACAT RAKAMLARI (ASHİB)

ÜLKE	2023 AĞUSTOS			2024 AĞUSTOS			DEĞİŞİM			PAY	
	KG	TUTAR (USD)	Ortalama Birim Fiyat (USD)	KG	TUTAR (USD)	Ortalama Birim Fiyat (USD)	(%)			(%)	
							KG	TUTAR (USD)	Ortalama Birim Fiyat (USD)	KG	TUTAR (USD)
ALMANYA	161.193	5.013.542	31,10	15.800	453.919	28,73	-90,20	-90,95	-7,63	8	48
HOLLANDA	72.112	1.976.730	27,41	5.835	178.329	30,56	-91,91	-90,98	11,49	3	19
VIETNAM	673.250	2.416.267	3,59	29.020	133.492	4,60	-95,69	-94,48	28,17	15	14
HONG KONG	255.208	1.590.420	6,23	28.920	45.410	1,57	-88,67	-97,14	-74,80	15	5
İSPANYA	9.820	206.143	20,99	2.055	38.574	18,77	-79,07	-81,29	-10,58	1	4
FİLDİŞİ SAHİLİ	28.000	24.360	0,87	28.000	24.920	0,89	0,00	2,30	2,30	14	3
LİBERYA	28.000	24.920	0,89	28.000	24.920	0,89	0,00	0,00	0,00	14	3
KONGO	28.000	24.920	0,89	28.000	24.920	0,89	0,00	0,00	0,00	14	3
GANA	112.020	74.630	0,67	28.000	24.360	0,87	-75,00	-67,36	30,59	14	3
GÜRCİSTAN	522	1.305	2,50	0	0	0,00	-100,00	-100,00	-100,00	0	0
BULGARİSTAN	2.295	59.191	25,79	0	0	0,00	-100,00	-100,00	-100,00	0	0
<b>Toplam</b>	<b>1.370.419,54</b>	<b>11.412.429,08</b>	<b>8,33</b>	<b>193.630,00</b>	<b>948.844,59</b>	<b>4,90</b>	<b>-85,87</b>	<b>-91,69</b>	<b>-41,16</b>	<b>100,00</b>	<b>100,00</b>

**2024 AĞUSTOS SAKATAT İHRACAT RAKAMLARI (TÜRKİYE GENELİ)**

ÜLKE	2023 AĞUSTOS			2024 AĞUSTOS			DEĞİŞİM			PAY	
	KG	TUTAR (USD)	Ortalama Birim Fiyat (USD)	KG	TUTAR (USD)	Ortalama Birim Fiyat (USD)	(%)			(%)	
							KG	TUTAR (USD)	Ortalama Birim Fiyat (USD)	KG	TUTAR (USD)
HONG KONG	291.852	454.403	1,56	48.315	104.353	2,16	-83,45	-77,04	38,72	66	85
GANA	400.000	294.775	0,74	25.000	15.300	0,61	-93,75	-94,81	-16,95	34	12
KATAR	110	2.991	27,19	110	2.991	27,19	0,00	0,00	0,00	0	2
LİBERYA	25.500	25.500	1,00	0	0	0,00	-100,00	-100,00	-100,00	0	0
GÜRCİSTAN	2.805	2.994	1,07	0	0	0,00	-100,00	-100,00	-100,00	0	0
BİRLEŞİK ARAP EMİRLİKLERİ	27.505	30.459	1,11	0	0	0,00	-100,00	-100,00	-100,00	0	0
KÜBA	1.284	7.836	6,10	0	0	0,00	-100,00	-100,00	-100,00	0	0
NİJERYA	23.700	26.334	1,11	0	0	0,00	-100,00	-100,00	-100,00	0	0
İRAN (İSLAM CUM.)	84.820	68.275	0,80	0	0	0,00	-100,00	-100,00	-100,00	0	0
DOMINİK CUMHURİYETİ	923	8.196	8,88	0	0	0,00	-100,00	-100,00	-100,00	0	0
FİLDİŞİ SAHİLİ	315.980	234.573	0,74	0	0	0,00	-100,00	-100,00	-100,00	0	0
VIETNAM	872.755	1.140.732	1,31	0	0	0,00	-100,00	-100,00	-100,00	0	0
SURİYE	112.505	116.098	1,03	0	0	0,00	-100,00	-100,00	-100,00	0	0
SUUDİ ARABİSTAN	135.804	816.442	6,01	0	0	0,00	-100,00	-100,00	-100,00	0	0
<b>Toplam</b>	<b>2.295.542</b>	<b>3.229.607</b>	<b>1,41</b>	<b>73.425</b>	<b>122.643</b>	<b>1,67</b>	<b>-96,80</b>	<b>-96,20</b>	<b>18,72</b>	<b>100</b>	<b>100</b>



## 2024 AĞUSTOS SAKATAT İHRACAT RAKAMLARI (ASHİB)

ÜLKE	2023 AĞUSTOS			2024 AĞUSTOS			DEĞİŞİM			PAY	
	KG	TUTAR (USD)	Ortalama Birim Fiyat (USD)	KG	TUTAR (USD)	Ortalama Birim Fiyat (USD)	(%)			(%)	
							KG	TUTAR (USD)	Ortalama Birim Fiyat (USD)	KG	TUTAR (USD)
HONG KONG	48.315	104.353	2,16	48.315	104.353	2,16	0,00	0,00	0,00	100	100
VIETNAM	120.101	600.516	5,00	0	0	0,00	-100,00	-100,00	-100,00	0	0
SURİYE	112.505	116.098	1,03	0	0	0,00	-100,00	-100,00	-100,00	0	0
SUUDİ ARABİSTAN	46.110	236.771	5,13	0	0	0,00	-100,00	-100,00	-100,00	0	0
<b>Toplam</b>	<b>327.031</b>	<b>1.057.737</b>	<b>3</b>	<b>48.315</b>	<b>104.353</b>	<b>2</b>	<b>-85</b>	<b>-90</b>	<b>-33</b>	<b>100</b>	<b>100</b>

## **Kaynaklar:**

- **İstanbul E-Birlik**  
<https://istanbul.ebirlik.net/ebnet/app>